



## **Индекс ОКБ**

Общая статистика по просрочке: активные кредиты

I кв. 2015 г.

01.04.2015



## Оглавление

1. Обзор тенденций.....	2
2. Динамика просрочек.....	3
2.1. Динамика просрочек по кредитам наличными.....	4
2.2. Динамика просрочек по кредитным картам.....	5
2.3. Динамика просрочек по ипотечным кредитам.....	6
2.4. Динамика просрочек по автокредитам.....	7

## 1. Обзор тенденций

- В I кв. 2015 г. наблюдался рекордный рост уровня просроченной задолженности. С начала года рост составил 1,96% и к концу квартала достиг значения 17,62%.
- Самый быстрый рост просрочки наблюдался в сегменте необеспеченных кредитов. Задолженность по кредитам наличными с начала года выросла на 2,7%, ее значение в марте составило 20,07%. Просрочка по кредитным картам с начала года выросла на 1,66% и составила 15,81%.
- Заметно вырос уровень просроченной задолженности и в сегменте автокредитов. По ним просрочка увеличилась на 1,1% и достигла значения 11,23%.
- Рост продемонстрировал и традиционно стабильный сегмент ипотеки, сохранявший значение в пределах 3% на протяжении прошлого года. В марте уровень просроченной задолженности по этому виду кредита достиг значения 3,58%.
- Нужно отметить, что предыдущий активный рост просрочки наблюдался в начале 2014 г. В I кв. 2014 г. рост составил 1,45%, но в последующие кварталы значительно замедлился и в течение последующих трех кварталов вырос в совокупности на 1,56%.

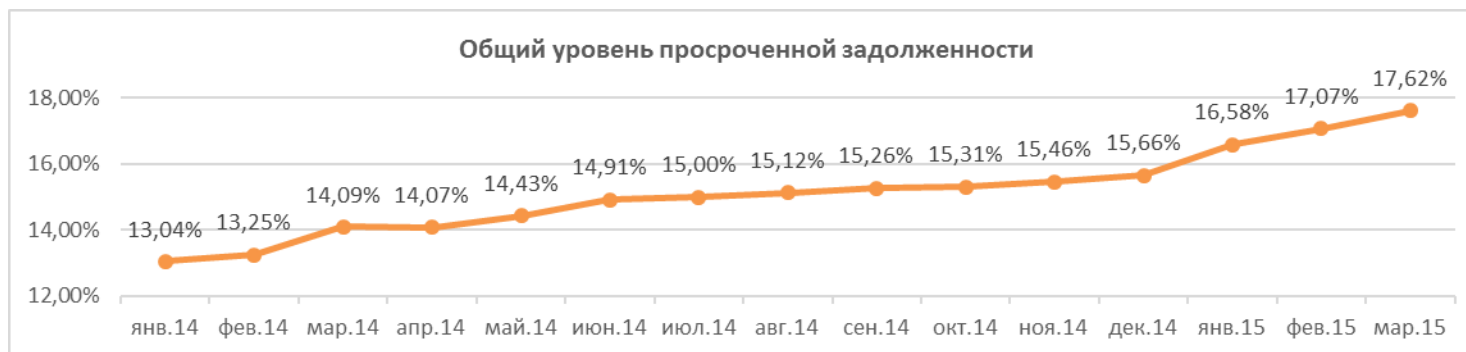
**Даниэль Зеленский, генеральный директор, ОКБ:** «Мы уже наблюдали интенсивный рост просрочки в первой половине 2014 г., который был обусловлен низким качеством обслуживания кредитов, выданных в 2012-2013 гг. – период интенсивного роста рынка розничного кредитования. Ужесточение кредитных политик банков и более высокое качество выдач 2014 г. привели к очищению портфеля и позволили значительно сократить темпы роста просроченной задолженности в течение прошлого года.

Однако, события декабря 2014 г., в том числе повышение ключевой ставки ЦБ и ослабление курса рубля оказали негативное влияние на рынок розничного кредитования. С одной стороны, наблюдается значительное падение темпов роста портфелей банков, так в феврале 2015 г. было выдано на 59% меньше кредитов по сравнению с февралем 2014 г. В такой ситуации старые просроченные долги продолжают накапливаться на балансах банков, а прироста новых заёмщиков недостаточно для выравнивания статистики.

С другой стороны, все большему количеству заемщиков становится сложнее выполнять свои кредитные обязательства в связи с ростом безработицы, снижением реальных доходов и ростом инфляции. Все это неизбежно приводит к росту уровня просроченной задолженности».

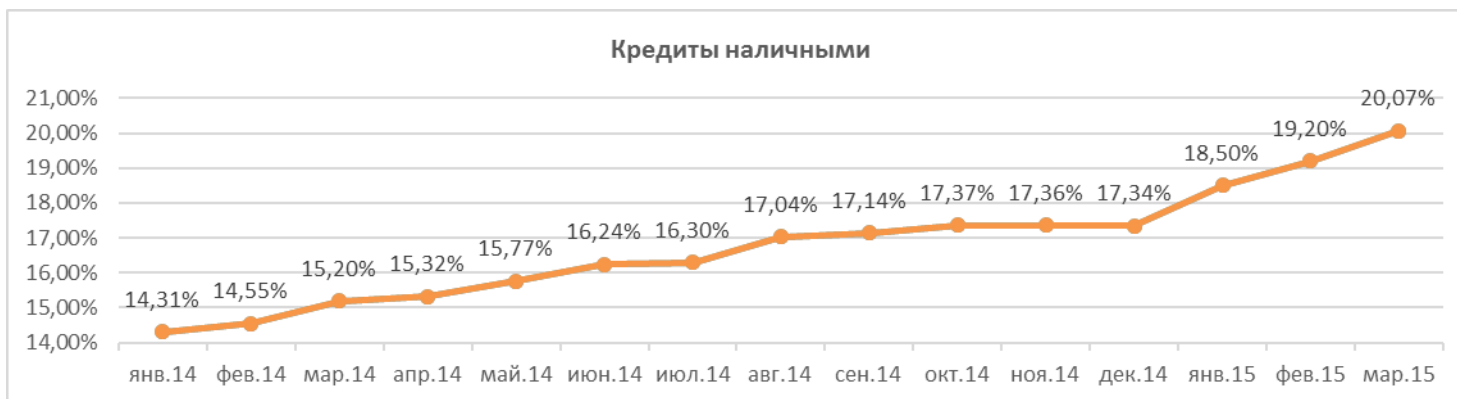
### Динамика просрочек по всем типам активных кредитов

	Общее количество выданных кредитов	Оплаченные в срок кредиты	Просроченные кредиты	% просрочки по кредитам
Январь 2014	60 316 701	52 449 705	7 866 996	13,04%
Февраль 2014	60 839 681	52 775 894	8 063 787	13,25%
Март 2014	64 066 635	55 041 888	9 024 747	14,09%
Апрель 2014	64 875 990	55 748 408	9 127 582	14,07%
Май 2014	65 465 556	56 015 657	9 449 899	14,43%
Июнь 2014	66 093 128	56 239 196	9 853 932	14,91%
Июль 2014	66 639 523	56 645 679	9 993 844	15,00%
Август 2014	66 329 190	56 298 582	10 030 608	15,12%
Сентябрь 2014	67 032 656	56 805 985	10 226 671	15,26%
Октябрь 2014	68 429 885	57 955 460	10 474 425	15,31%
Ноябрь 2014	69 066 908	58 388 484	10 678 424	15,46%
Декабрь 2014	71 736 432	60 502 601	11 233 831	15,66%
Январь 2015	72 036 079	60 090 313	11 945 766	16,58%
Февраль 2015	71 292 013	59 121 931	12 170 082	17,07%
Март 2015	72 056 997	59 359 967	12 697 030	17,62%



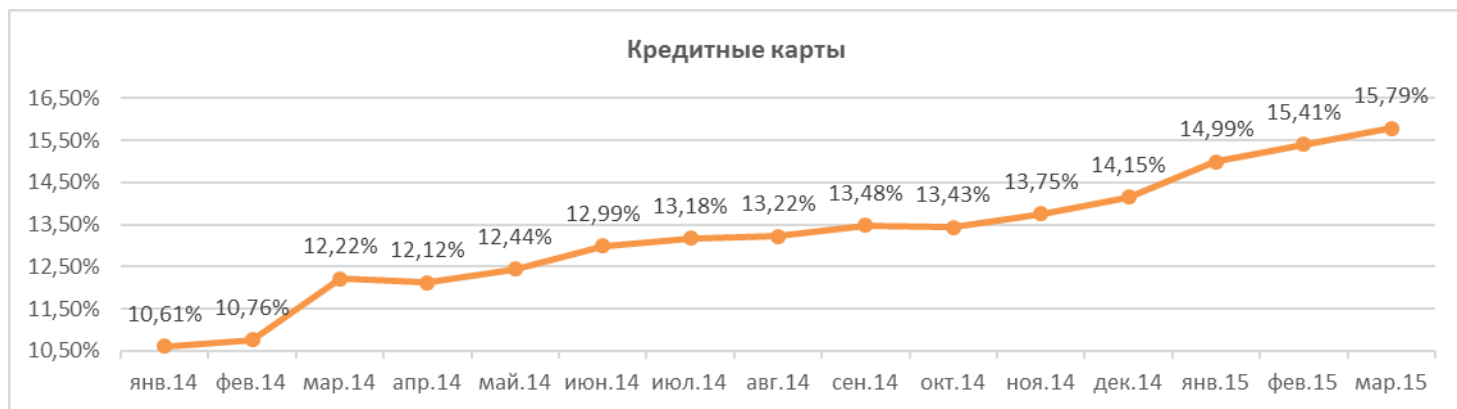
## 2.1 Динамика просрочек по кредитам наличными

	Общее количество кредитов	Оплаченные в срок кредиты	Просроченные кредиты	% просрочки по кредитам
Январь 2014	32 026 548	27 444 211	4 582 337	14,31%
Февраль 2014	32 176 496	27 493 782	4 682 714	14,55%
Март 2014	32 709 343	27 738 129	4 971 214	15,20%
Апрель 2014	32 830 242	27 799 537	5 030 705	15,32%
Май 2014	32 981 749	27 781 703	5 200 046	15,77%
Июнь 2014	33 150 552	27 765 323	5 385 229	16,24%
Июль 2014	33 442 837	27 990 883	5 451 954	16,30%
Август 2014	32 781 952	27 195 668	5 586 284	17,04%
Сентябрь 2014	33 080 439	27 409 552	5 670 887	17,14%
Октябрь 2014	33 059 920	27 317 686	5 742 234	17,37%
Ноябрь 2014	33 225 452	27 457 975	5 767 477	17,36%
Декабрь 2014	34 965 593	28 902 873	6 062 720	17,34%
Январь 2015	34 842 150	28 395 307	6 446 843	18,50%
Февраль 2015	34 120 377	27 568 772	6 551 605	19,20%
Март 2015	34 188 832	27 326 083	6 862 749	20,07%



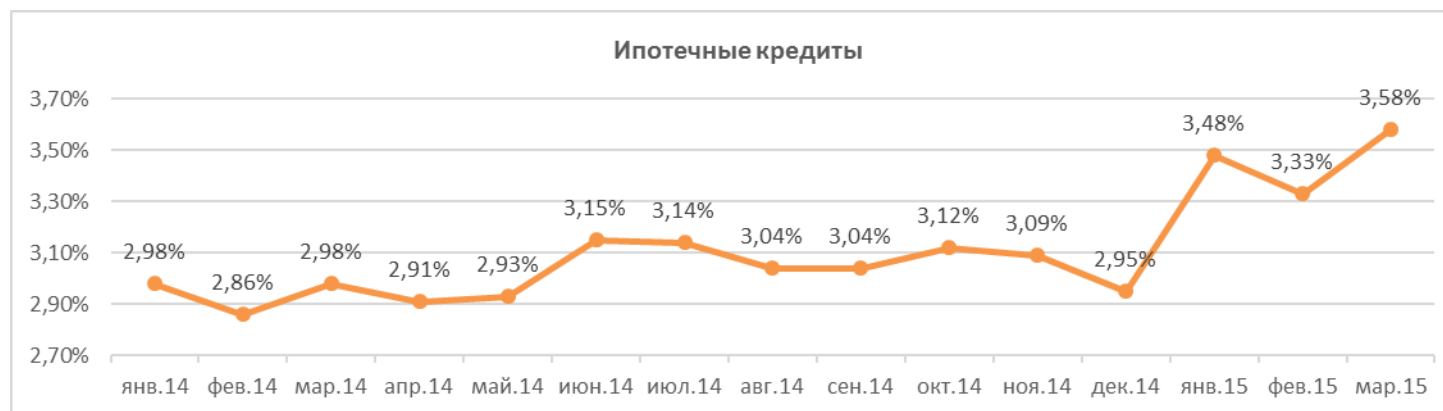
## 2.2 Динамика просрочек по кредитным картам

	Общее количество кредитов	Оплаченные в срок кредиты	Просроченные кредиты	% просрочки по кредитам
Январь 2014	22 046 820	19 706 837	2 339 983	10,61%
Февраль 2014	22 365 087	19 959 456	2 405 631	10,76%
Март 2014	25 034 359	21 975 465	3 058 894	12,22%
Апрель 2014	25 666 114	22 554 485	3 111 629	12,12%
Май 2014	26 081 173	22 836 926	3 244 247	12,44%
Июнь 2014	26 412 824	22 980 916	3 431 908	12,99%
Июль 2014	26 749 940	23 224 931	3 525 009	13,18%
Август 2014	27 210 378	23 612 831	3 597 547	13,22%
Сентябрь 2014	27 592 178	23 873 303	3 718 875	13,48%
Октябрь 2014	28 946 074	25 058 637	3 887 437	13,43%
Ноябрь 2014	29 228 737	25 208 656	4 020 081	13,75%
Декабрь 2014	29 649 658	25 453 650	4 196 008	14,15%
Январь 2015	30 103 437	25 590 521	4 512 916	14,99%
Февраль 2015	30 274 794	25 608 230	4 666 564	15,41%
Март 2015	30 431 147	25 626 502	4 804 645	15,79%



### 2.3 Динамика просрочек по ипотечным кредитам

	Общее количество кредитов	Оплаченные в срок кредиты	Просроченные кредиты	% просрочки по кредитам
Январь 2014	1 761 885	1 709 375	52 510	2,98%
Февраль 2014	1 781 609	1 730 702	50 907	2,86%
Март 2014	1 809 830	1 755 912	53 918	2,98%
Апрель 2014	1 857 704	1 803 706	53 998	2,91%
Май 2014	1 891 378	1 836 002	55 376	2,93%
Июнь 2014	1 932 877	1 872 010	60 867	3,15%
Июль 2014	1 971 342	1 909 367	61 975	3,14%
Август 2014	2 023 951	1 962 431	61 520	3,04%
Сентябрь 2014	2 055 387	1 992 864	62 523	3,04%
Октябрь 2014	2 114 122	2 048 100	66 022	3,12%
Ноябрь 2014	2 159 320	2 092 579	66 741	3,09%
Декабрь 2014	2 280 825	2 213 525	67 300	2,95%
Январь 2015	2 305 731	2 225 542	80 189	3,48%
Февраль 2015	2 330 016	2 252 373	77 643	3,33%
Март 2015	2 351 394	2 268 069	83 325	3,58%



## 2.4 Динамика просрочек по автокредитам

	Общее количество кредитов	Оплаченные в срок кредиты	Просроченные кредиты	% просрочки по кредитам
Январь 2014	1 642 083	1 498 241	143 842	8,76%
Февраль 2014	1 673 254	1 527 691	145 563	8,70%
Март 2014	1 682 032	1 527 719	154 313	9,17%
Апрель 2014	1 696 407	1 542 635	153 772	9,06%
Май 2014	1 690 950	1 527 070	163 880	9,69%
Июнь 2014	1 680 492	1 515 918	164 574	9,79%
Июль 2014	1 680 356	1 521 130	159 226	9,48%
Август 2014	1 682 508	1 517 275	165 233	9,82%
Сентябрь 2014	1 687 684	1 520 740	166 944	9,89%
Октябрь 2014	1 691 314	1 518 800	172 514	10,20%
Ноябрь 2014	1 681 735	1 510 338	171 397	10,19%
Декабрь 2014	1 679 152	1 509 153	169 999	10,12%
Январь 2015	1 657 587	1 476 975	180 612	10,90%
Февраль 2015	1 601 683	1 425 889	175 794	10,98%
Март 2015	1 581 713	1 404 063	177 650	11,23%

