



Индекс ОКБ

Статистика просроченной задолженности
II кв. 2016 г.

28.07.2016

1. Обзор тенденций

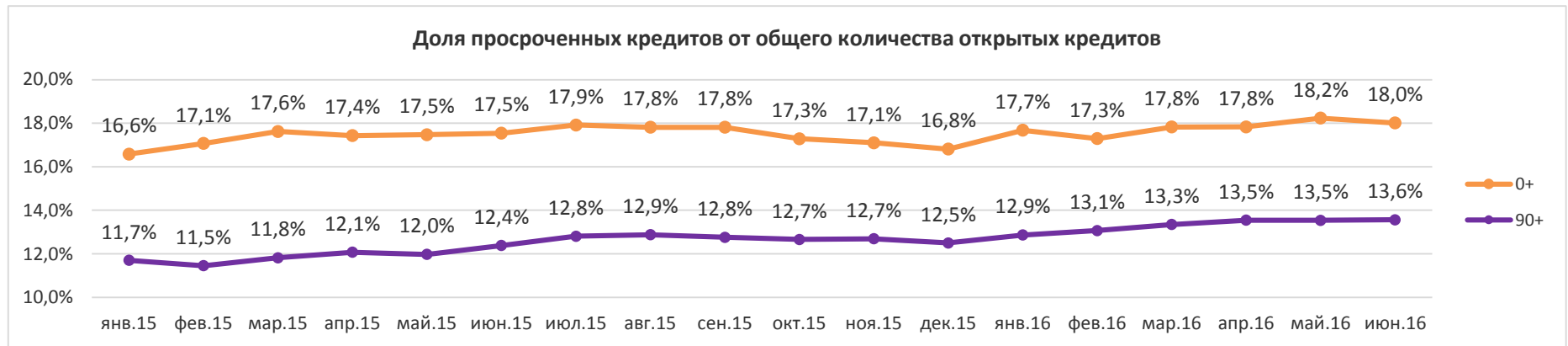
- По итогам II кв. 2016 г. доля просроченных счетов в общем количестве открытых кредитов составила 18,0%. Общее количество просроченных кредитов за квартал выросло на 88 тыс. и превысило 13,71 млн. кредитов. Темпы роста количества просроченных кредитов во II кв. 2016 г. составили 1%, что вдвое ниже аналогичного периода прошлого года.
- Количество кредитов с просрочкой платежа более 90 дней выросло на 123 тыс. шт. и составило 10,33 млн. кредитов. Темпы роста «плохих» долгов за II кв. составили 1%, в 2015 г. рост этого показателя составлял 9%. Доля таких счетов в общем количестве открытых кредитов достигла значения 13,6% от общего количества открытых кредитов.
- При этом темпы роста объемов просроченной задолженности также замедлились по сравнению с прошлым годом. По итогам II кв. объем просроченной задолженности вырос на 1% и составил порядка 1,23 трлн. руб. или 13,5% от общего объема ссудной задолженности граждан. За аналогичный период прошлого года показатель вырос на 13%. Объемы «плохих» долгов с просрочкой платежей более 90 дней за квартал также выросли на 1% и составили 1,18 трлн. руб. или 13,1% от ссудной задолженности. В прошлом году рост аналогичного показателя составлял 15%.
- Количество просроченных счетов в сегменте кредитов наличными выросло за квартал на 1% (111 тыс. шт.) и составило 7,89 млн. кредитов или 22,8% от общего количества открытых кредитов наличными. Объемы просроченной задолженности по итогам июня снизились на 1% (5 млрд. руб.) и составили 750 млрд. руб. или 18,3% от ссудного долга по этому виду кредитов.
- Количество ипотечных кредитов с просрочкой платежей выросло за квартал на 3% (2,8 тыс. кредитов) и по итогам июня составило 102 тыс. кредитов или 3,8% от общего количества открытых ипотечных кредитов. Объем просроченного долга по ипотеке вырос за квартал на 6% (9 млрд. руб.) и достиг значения в 157 млрд. руб. или 4,5% общего объема ссудного долга по ипотеке.
- Количество просроченных кредитных карт выросло на 2% (91 тыс. шт.) до 5,37 млн. шт. или 14,6% от общего числа активных кредитных карт. Объемы просроченной задолженности по итогам II кв. вернулись к уровню марта 2016 г. и составили 243 млрд. руб. или 25,8% от общего объема ссудной задолженности по картам.
- Количество просроченных автокредитов с за квартал выросло на 1% (2 тыс. шт.) до 196 тыс. шт. или 14,2% от общего количества автокредитов. Объемы просроченной задолженности выросли на 13% (9 млрд. руб.) до 80 млрд. руб. или 16,2% от общего объема ссудной задолженности по автокредитам.
- Всего на конец июня 2016 г. на руках у российских заемщиков находилось 76,13 млн. открытых кредитов с общей суммой долга более 9,09 трлн. руб.

Даниэль Зеленский, генеральный директор Объединенного Кредитного Бюро

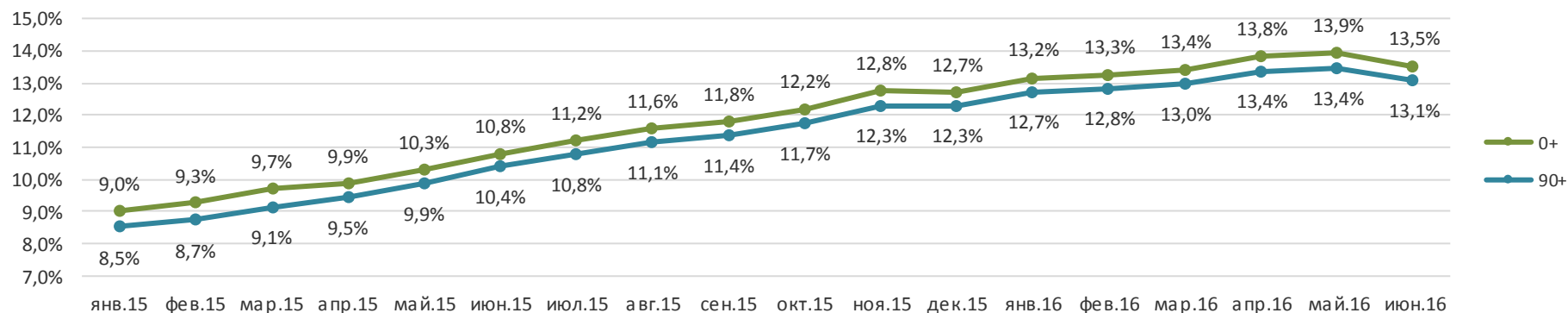
Объемы и количество просроченных долгов во II кв. 2016 г. росли крайне умеренными темпами. В июне этого года было отмечено небольшое снижение не только количества, но и объемов просроченной задолженности. За прошедший месяц она снизилась на 30 млрд. руб. с 1,26 до 1,23 млрд. руб. Однако говорить о тенденции по очищению кредитных портфелей пока преждевременно, так как основное снижение произошло в сегменте кредитов с просрочкой платежа более 120 дней, что скорее всего связано не с внезапным улучшением платежной дисциплины, а со списанием проблемных долгов или продажей портфелей коллекторам.

Во II кв. 2016 г. ряд банков возобновили кредитование открытого рынка, что может нести определенные риски по ухудшению платежной дисциплины заемщиков. Вместе с тем пристальное внимание регулятора к качеству кредитных портфелей, высокие требования к потенциальным заемщикам и фокус большинства банков на работу с текущим клиентским портфелем скорее всего позволят сохранить умеренные темпы роста просроченной задолженности до конца 2016 г.

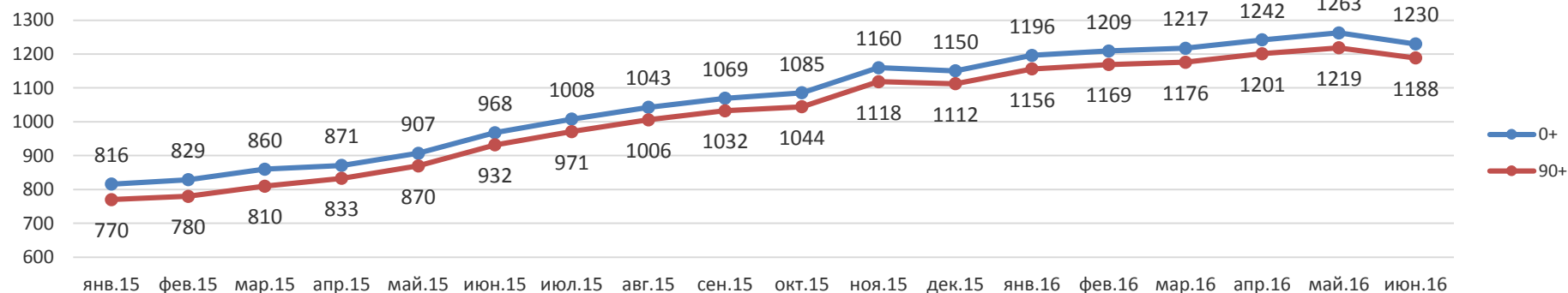
2. Все открытые кредиты



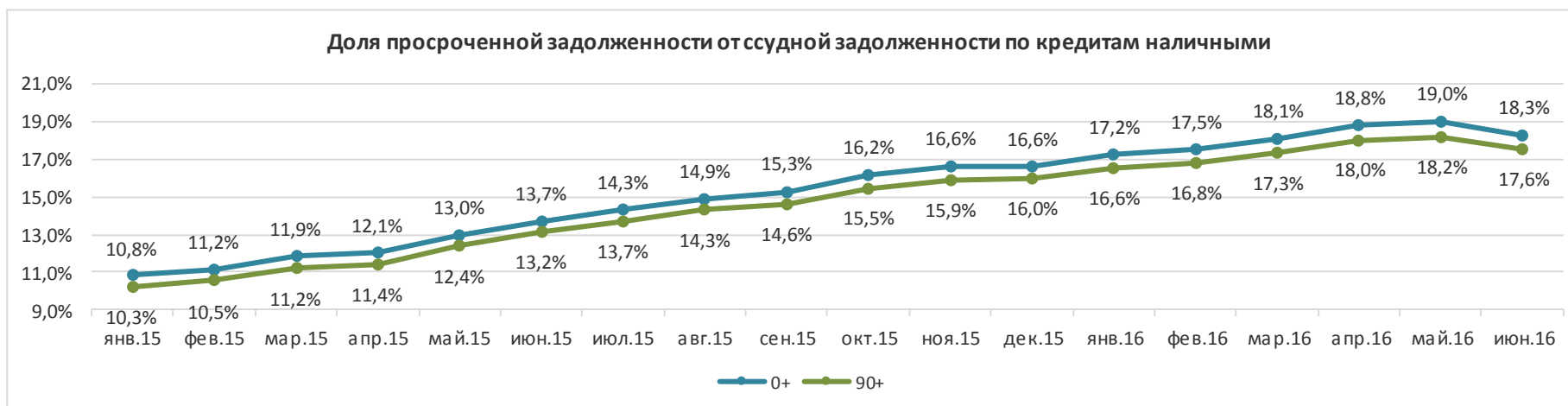
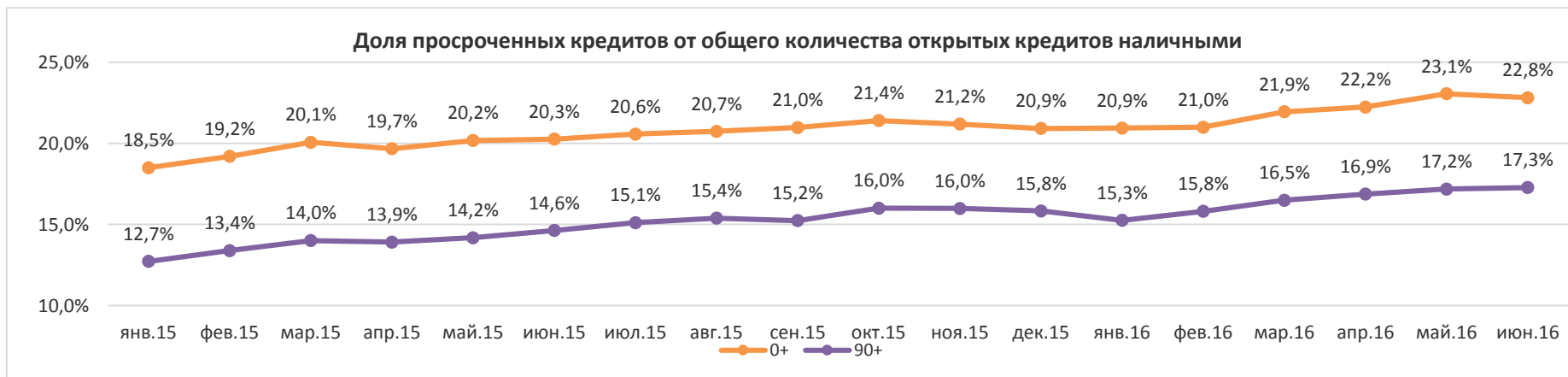
Доля просроченной задолженности от общей суммы ссудной задолженности

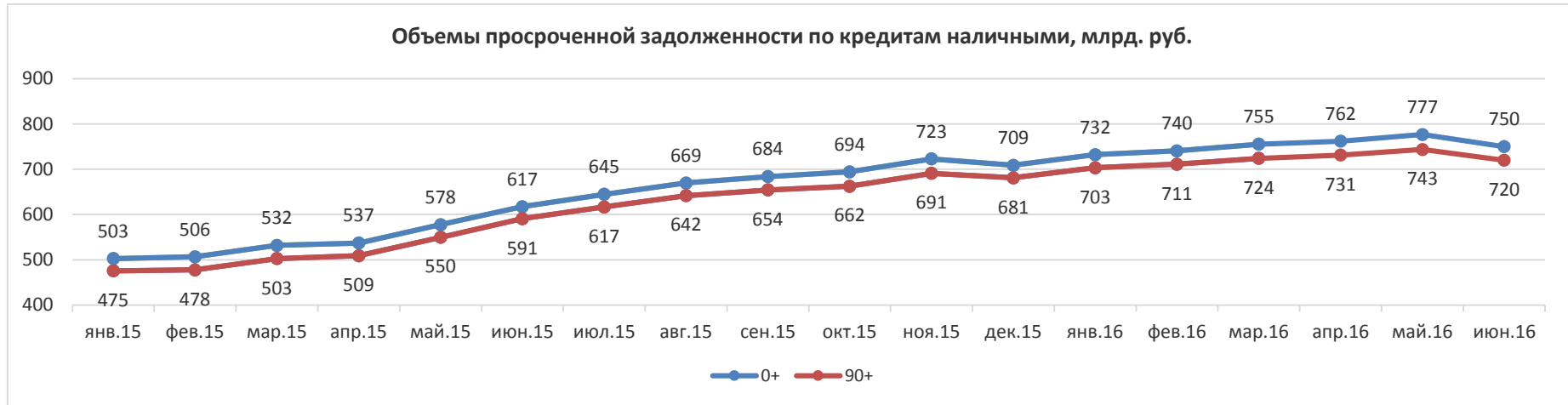


Общий объем просроченной задолженности, млрд. руб.

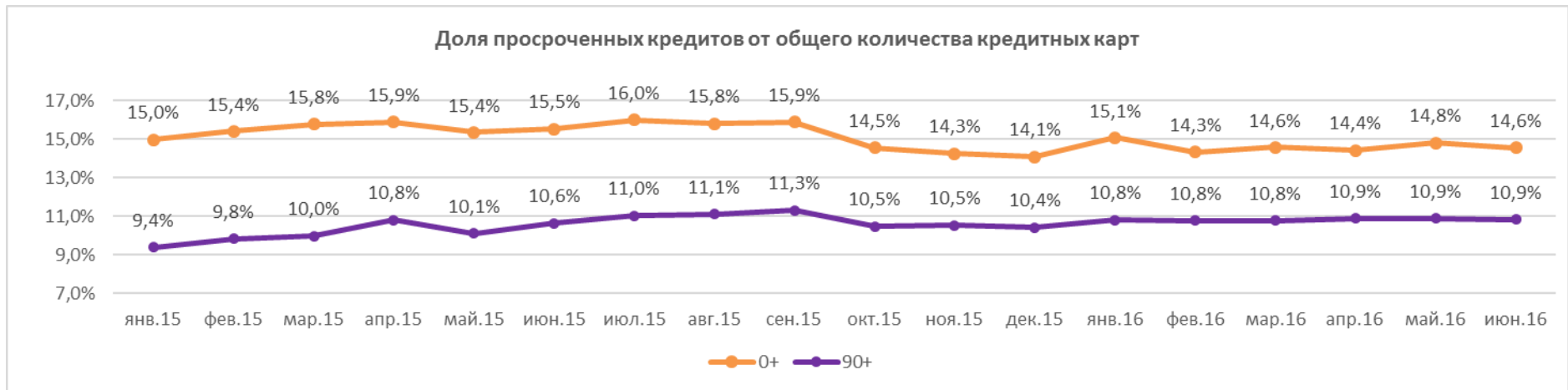


3. Кредиты наличными

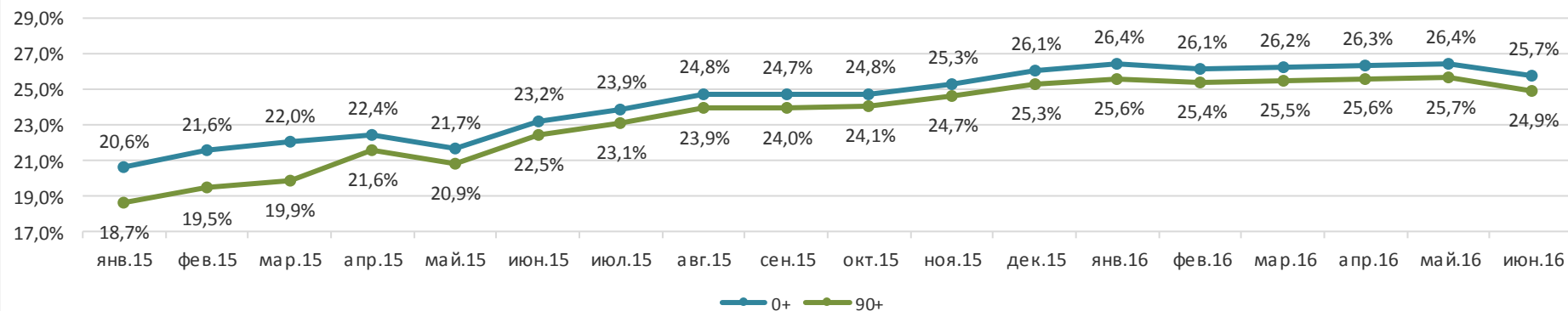




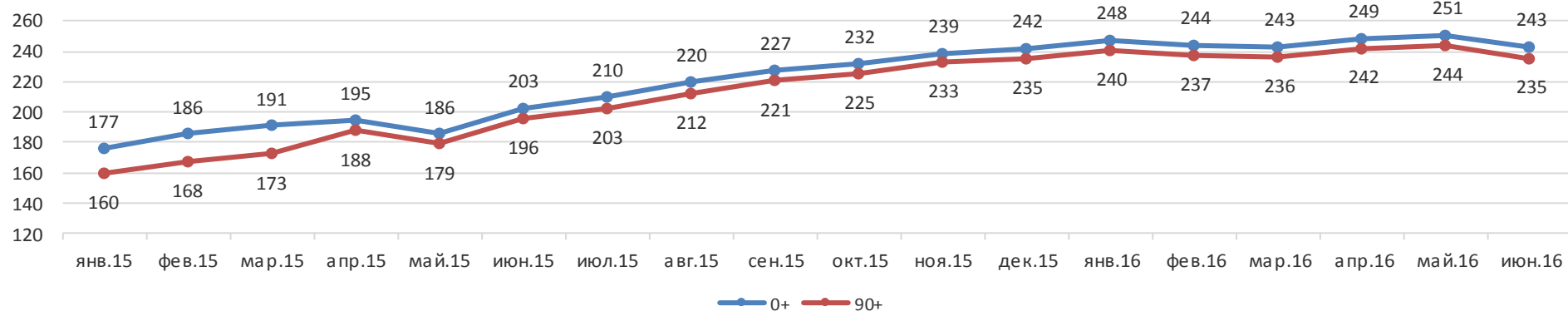
4. Кредитные карты



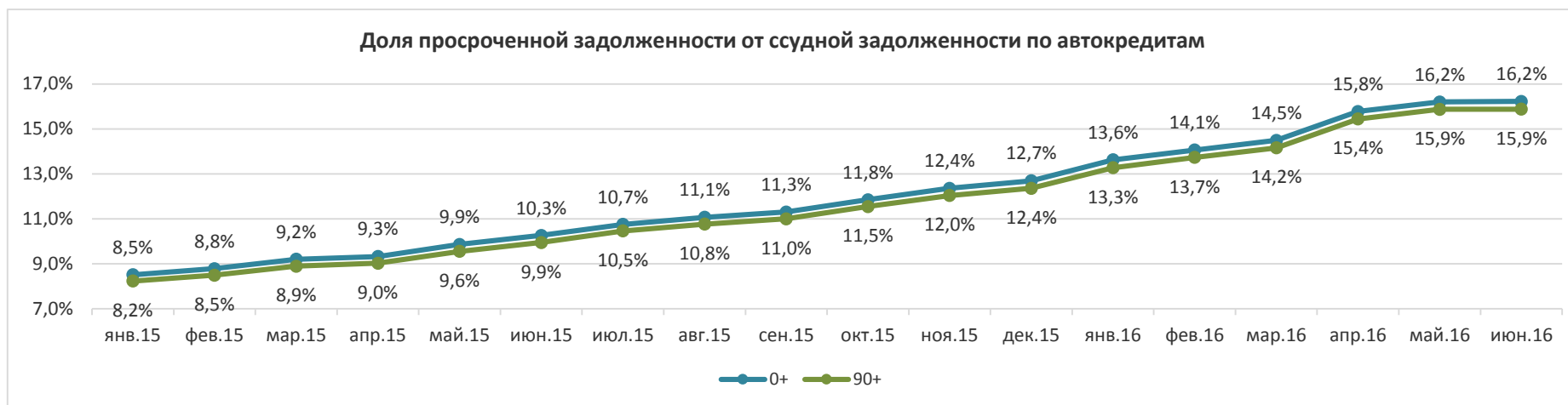
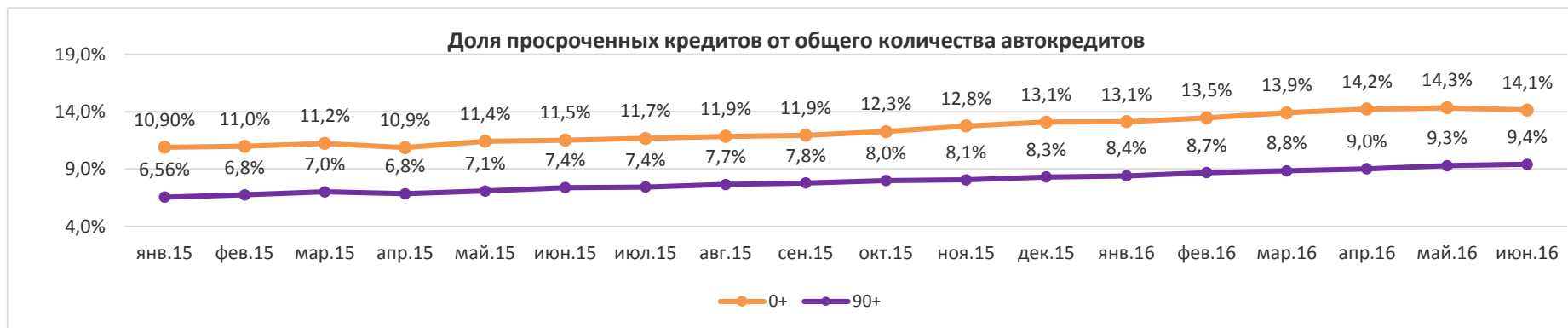
Доля просроченной задолженности от ссудной задолженности по кредитным картам

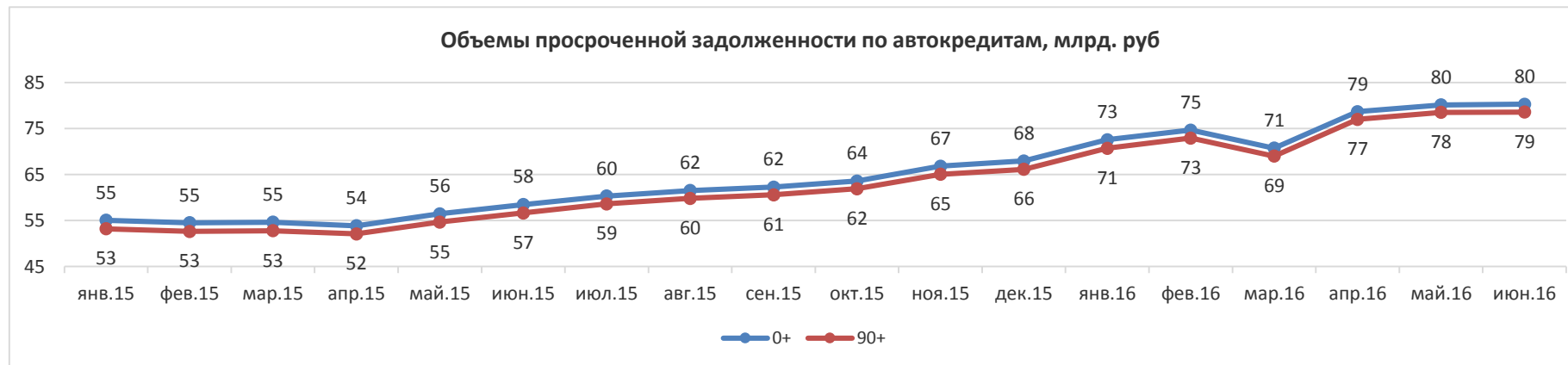


Объемы просроченной задолженности по кредитным картам, млрд. руб.

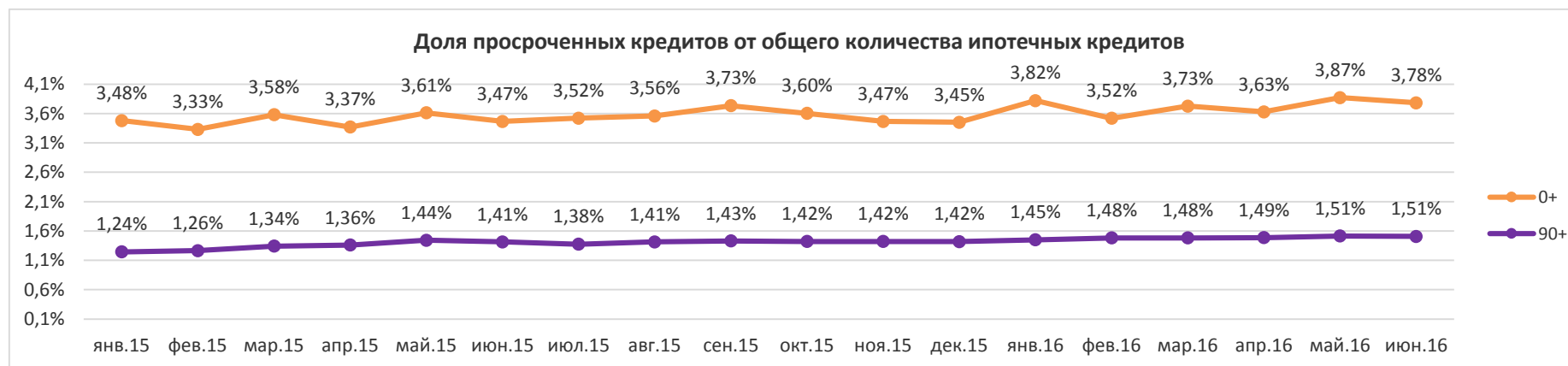


5. Автокредиты

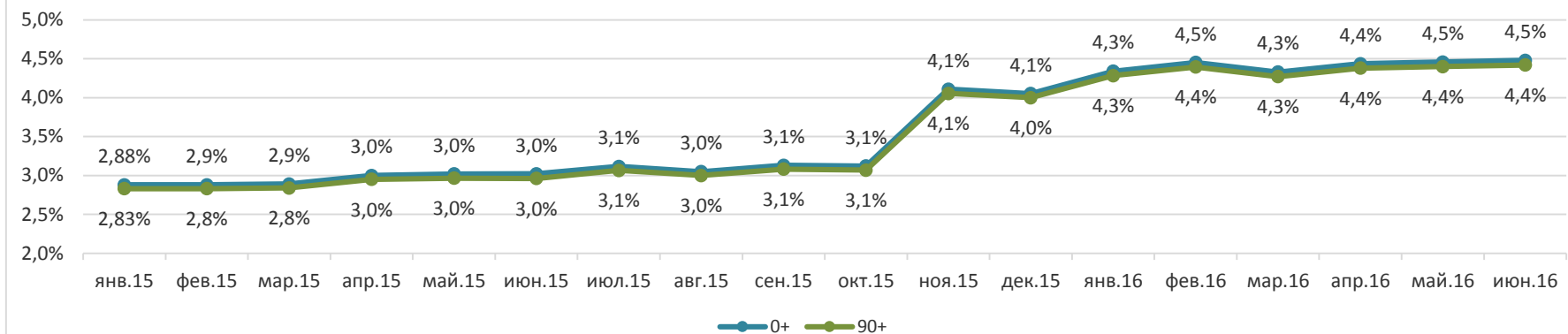




6. Ипотечные кредиты



Доля просроченной задолженности от ссудной задолженности по ипотечным кредитам



Объемы просроченной задолженности по ипотечным кредитам, млрд. руб.

