



## **Индекс ОКБ**

Общая статистика по просрочке: активные кредиты  
III кв. 2015 г.

23.10.2015



## Оглавление

1. Обзор тенденций.....	2
2. Динамика просрочек.....	3
2.1. Динамика просрочек по кредитам наличными.....	5
2.2. Динамика просрочек по кредитным картам.....	6
2.3. Динамика просрочек по ипотечным кредитам.....	8
2.4. Динамика просрочек по автокредитам.....	9

## 1. Обзор тенденций

- В III кв. 2015 г. возобновился рост доли просроченных кредитов (во II кв. он продемонстрировал снижение на 8 б.п.), однако темпы были умеренными. С июня доля просроченных кредитов выросла на 27 б.п. и на 01.10.2015 составила 17,81% (12,8 млн. шт.). 12,76% (9,1 млн. шт.) имеют просрочку платежа 90 и более дней. Этот сегмент в III кв. вырос на 38 б.п. (во II кв. его рост составил 56 б.п.).

Общий объем просроченной задолженности на конец III кв. составил 1,07 трлн. руб., это примерно 11,8% от общего объема ссудной задолженности граждан. Объем просроченной задолженности сроком более 90 дней составил 1,03 трлн. руб. или 11,35%.

- Самый быстрый рост просрочки в III кв. наблюдался в сегменте кредитов наличными. Доля просроченных кредитов выросла на 72 б.п. и составила 20,98% (7,2 млн. шт.). На долю кредитов с просрочкой 90+ пришлось 15,24% (5,2 млн. шт.) от общего количества активных кредитов наличными.

Объем просроченной задолженности по кредитам наличными составил 684 млрд. руб. или 15,30% от объема ссудной задолженности. На кредиты 90+ приходится более 654 млрд. руб. или 14,64%.

- Заметно вырос уровень просроченной задолженности и в сегменте автокредитов. По ним доля просроченных кредитов увеличилась на 52 б.п. и достигла значения 11,95% (180 тыс. шт.). На долю кредитов с просрочкой 90+ пришлось 7,79% (117 тыс. шт.) от общего количества автокредитов.

Объем просроченной задолженности по автокредитам составил 62 млрд. руб. или 11,30% от объема ссудной задолженности по этому виду кредитов. На кредиты 90+ приходится 61 млрд. руб. или 11%.

- В сегменте кредитных карт доля просроченных кредитов за квартал выросла на 36 б.п. и составила 15,89% (4,75 млн. шт.). На долю кредитов с просрочкой 90+ пришлось 11,32% (3,4 млн. шт.) от общего количества кредитных карт.

Объем просроченной задолженности по кредитным картам составил 227 млрд. руб. или 24,7% от объема ссудной задолженности по этому виду кредитов. На кредиты 90+ приходится 221 млрд. руб. или 23,96%.

- Также на 27 б.п. вырос уровень просроченной задолженности и в сегменте ипотеки. На конец квартала доля просроченных кредитов составила 3,73% (94 тыс. шт.). На долю кредитов с просрочкой 90+ пришлось 1,43% (36 тыс. шт.) от общего количества ипотечных кредитов.

Объем просроченной задолженности по ипотечным кредитам составил 96 млрд. руб. или 3,13% от объема ссудной задолженности по этому виду кредитов. На кредиты 90+ приходится 94 млрд. руб. или 3,08%.

### Даниэль Зеленский, генеральный директор Объединенного Кредитного Бюро

В III кв. рост доли просроченной задолженности возобновился после незначительного снижения во II кв. Однако темпы роста остаются умеренными и в целом ниже, чем в прошлом году. Мы также наблюдаем замедление темпов роста в сегменте 90+, который является драйвером роста уровня просроченной задолженности. Кроме того, продолжается снижаться доля просрочки в сегменте 30-60, что говорит о более внимательном подходе банков к процессу взыскания.

Можно говорить о том, что банки вовремя скорректировали свои кредитные стратегии после резкого роста просрочки в начале года, а заемщики в свою очередь стали чуть более ответственно подходить к выполнению своих кредитных обязательств.

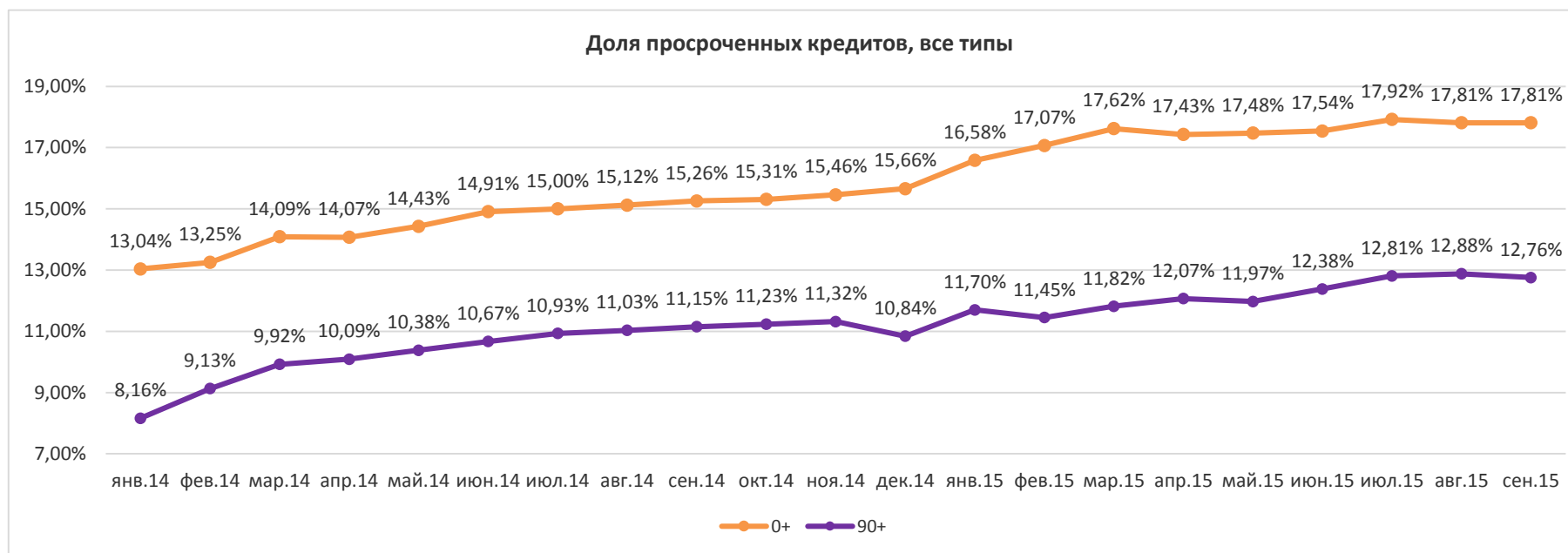
Если макроэкономическая ситуация не ухудшится, то можно ожидать сохранения умеренных темпов роста просроченной задолженности до конца года.

### Динамика просрочек по всем типам активных кредитов

	Общее количество кредитов	Все просроченные кредиты	Просрочка 0-30	Просрочка 30-90	Просрочка 90+
Январь 2015	72 036 079	11 945 766	2 541 007	1 467 074	7 937 685
Февраль 2015	71 292 013	12 170 082	2 465 836	1 537 539	8 166 707
Март 2015	72 056 997	12 697 030	2 478 198	1 699 061	8 519 771
Апрель 2015	71 399 376	12 443 410	2 294 725	1 533 502	8 615 183
Май 2015	70 920 316	12 393 367	2 360 739	1 541 209	8 491 419
Июнь 2015	71 138 708	12 474 278	2 211 134	1 460 895	8 802 249
Июль 2015	71 106 477	12 739 583	2 269 068	1 368 607	9 101 908
Август 2015	71 472 981	12 731 936	2 181 813	1 343 947	9 206 176
Сентябрь 2015	71 813 344	12 790 691	2 274 563	1 356 054	9 160 074

	Доля просроченных кредитов	Просрочка 0-30 дней	Просрочка 30-90 дней	Просрочка 90+ дней
Январь 2015	16,58%	3,03%	1,85%	11,70%
Февраль 2015	17,07%	3,46%	2,16%	11,45%

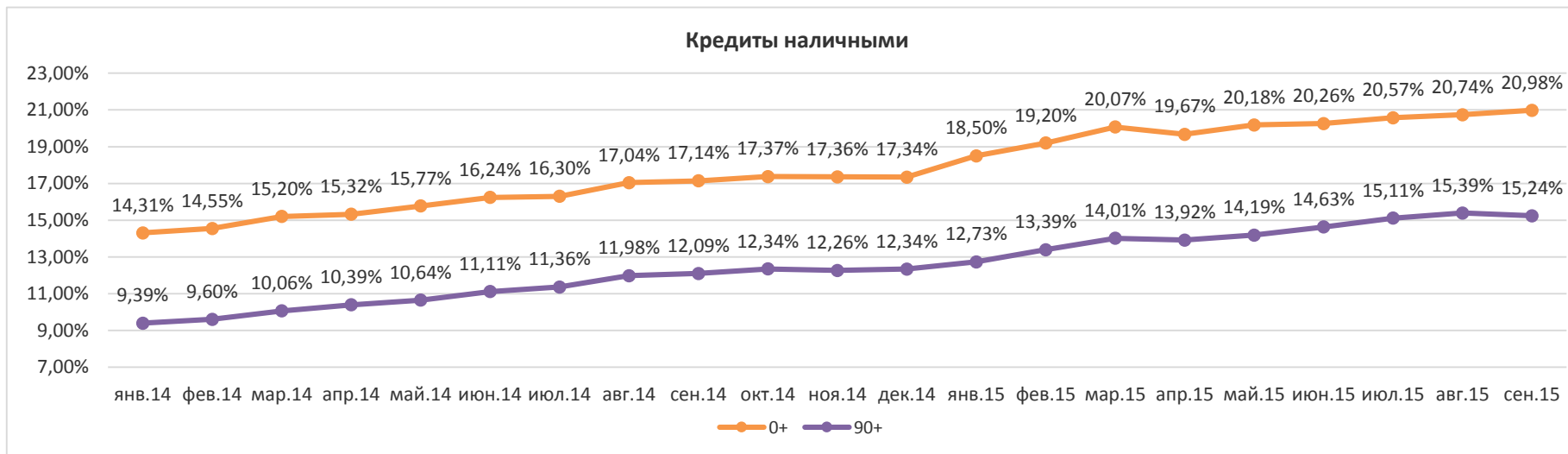
<b>Март 2015</b>	<b>17,62%</b>	<b>3,44%</b>	<b>2,36%</b>	<b>11,82%</b>
<b>Апрель 2015</b>	<b>17,43%</b>	<b>3,21%</b>	<b>2,15%</b>	<b>12,07%</b>
<b>Май 2015</b>	<b>17,48%</b>	<b>3,33%</b>	<b>2,17%</b>	<b>11,97%</b>
<b>Июнь 2015</b>	<b>17,54%</b>	<b>3,11%</b>	<b>2,05%</b>	<b>12,38%</b>
<b>Июль 2015</b>	<b>17,92%</b>	<b>3,19%</b>	<b>1,92%</b>	<b>12,81%</b>
<b>Август 2015</b>	<b>17,81%</b>	<b>3,05%</b>	<b>1,88%</b>	<b>12,88%</b>
<b>Сентябрь 2015</b>	<b>17,81%</b>	<b>3,17%</b>	<b>1,89%</b>	<b>12,76%</b>



## 2.1 Динамика просрочек по кредитам наличными

	Общее количество кредитов	Все просроченные кредиты	Просрочка 0-30	Просрочка 30-90	Просрочка 90+
Январь 2015	34 842 150	6 446 843	1 185 074	824 840	4 436 929
Февраль 2015	34 120 377	6 551 605	1 117 645	864 797	4 569 163
Март 2015	34 188 832	6 862 749	1 174 012	889 994	4 798 743
Апрель 2015	33 647 137	6 619 466	1 096 562	886 667	4 636 237
Май 2015	33 480 335	6 757 080	1 116 461	906 348	4 734 271
Июнь 2015	33 682 241	6 822 502	1 038 565	857 462	4 926 475
Июль 2015	33 668 594	6 927 270	1 053 798	786 024	5 087 448
Август 2015	34 032 731	7 059 108	1 031 228	791 052	5 236 828
Сентябрь 2015	34 343 423	7 204 627	1 148 065	824 644	5 231 918

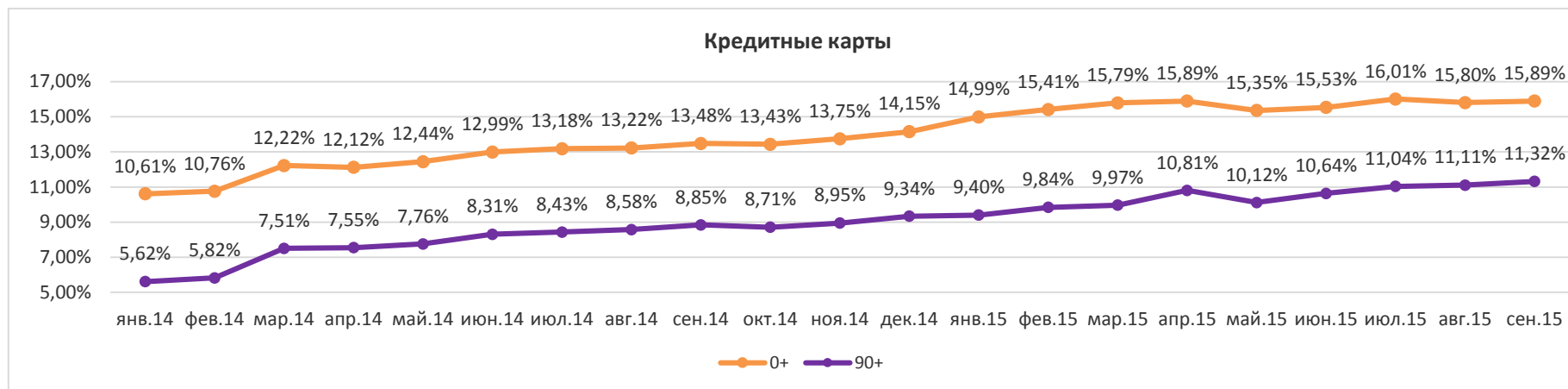
	Доля просроченных кредитов	Просрочка 0-30 дней	Просрочка 30-90 дней	Просрочка 90+ дней
Январь 2015	18,50%	3,40%	2,37%	12,73%
Февраль 2015	19,20%	3,28%	2,53%	13,39%
Март 2015	20,07%	3,43%	2,63%	14,01%
Апрель 2015	19,67%	3,26%	2,50%	13,92%
Май 2015	20,18%	3,33%	2,66%	14,19%
Июнь 2015	20,26%	3,08%	2,55%	14,63%
Июль 2015	20,57%	3,13%	2,33%	15,11%
Август 2015	20,74%	3,03%	2,32%	15,39%
Сентябрь 2015	20,98%	3,34%	2,40%	15,24%



## 2.2 Динамика просрочек по кредитным картам

	Общее количество кредитов	Все просроченные кредиты	Просрочка 0-30	Просрочка 30-90	Просрочка 90+
<b>Январь 2015</b>	<b>30 103 437</b>	<b>4 512 916</b>	<b>1 170 919</b>	<b>510 394</b>	<b>2 831 603</b>
<b>Февраль 2015</b>	<b>30 274 794</b>	<b>4 666 564</b>	<b>1 186 637</b>	<b>544 212</b>	<b>2 935 715</b>
<b>Март 2015</b>	<b>30 431 147</b>	<b>4 804 645</b>	<b>1 115 938</b>	<b>669 375</b>	<b>3 019 332</b>
<b>Апрель 2015</b>	<b>30 431 140</b>	<b>4 836 367</b>	<b>1 036 088</b>	<b>507 102</b>	<b>3 293 177</b>
<b>Май 2015</b>	<b>30 084 376</b>	<b>4 619 395</b>	<b>1 069 641</b>	<b>493 296</b>	<b>3 056 458</b>
<b>Июнь 2015</b>	<b>30 059 491</b>	<b>4 668 226</b>	<b>1 006 903</b>	<b>463 760</b>	<b>3 197 563</b>
<b>Июль 2015</b>	<b>30 073 525</b>	<b>4 813 655</b>	<b>1 048 655</b>	<b>446 136</b>	<b>3 318 864</b>
<b>Август 2015</b>	<b>29 991 608</b>	<b>4 739 394</b>	<b>988 086</b>	<b>420 137</b>	<b>3 331 171</b>
<b>Сентябрь 2015</b>	<b>29 922 112</b>	<b>4 754 485</b>	<b>967 071</b>	<b>400 923</b>	<b>3 386 491</b>

	Доля просроченных кредитов	Просрочка 0-30 дней	Просрочка 30-90 дней	Просрочка 90+ дней
Январь 2015	14,99%	3,89%	1,70%	9,40%
Февраль 2015	15,41%	3,92%	1,65%	9,84%
Март 2015	15,79%	3,67%	2,15%	9,97%
Апрель 2015	15,89%	3,40%	1,67%	10,81%
Май 2015	15,35%	3,56%	1,68%	10,12%
Июнь 2015	15,53%	3,35%	1,54%	10,64%
Июль 2015	16,01%	3,49%	1,48%	11,04%
Август 2015	15,80%	3,29%	1,40%	11,11%
Сентябрь 2015	15,89%	3,23%	1,34%	11,32%

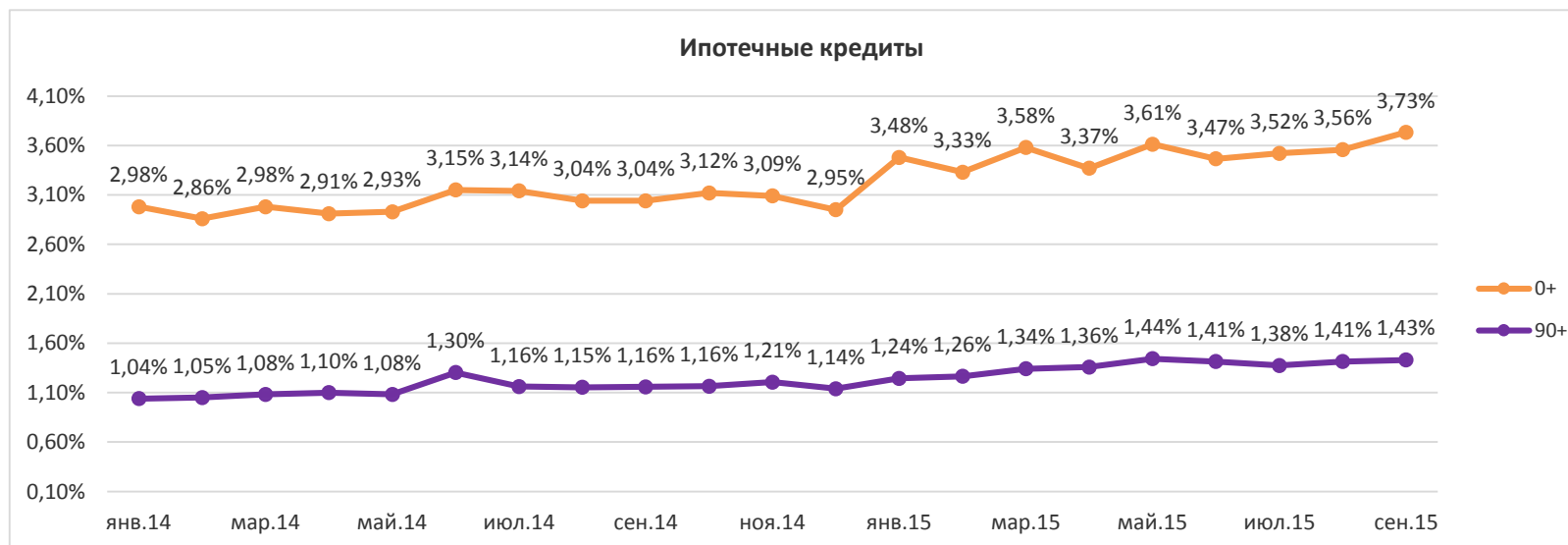




### 2.3 Динамика просрочек по ипотечным кредитам

	Общее количество кредитов	Все просроченные кредиты	Просрочка 0-30	Просрочка 30-90	Просрочка 90+
Январь 2015	2 305 731	80 189	38 746	14 235	27 208
Февраль 2015	2 330 016	77 643	35 219	14 187	28 237
Март 2015	2 351 394	83 325	39 026	14 754	29 545
Апрель 2015	2 382 725	80 184	34 662	14 800	30 722
Май 2015	2 398 876	86 655	38 176	16 076	32 403
Июнь 2015	2 436 954	84 451	35 567	15 879	33 005
Июль 2015	2 465 886	86 811	36 925	15 971	33 915
Август 2015	2 505 016	89 127	37 860	15 834	35 433
Сентябрь 2015	2 538 090	94 753	42 298	16 148	36 307

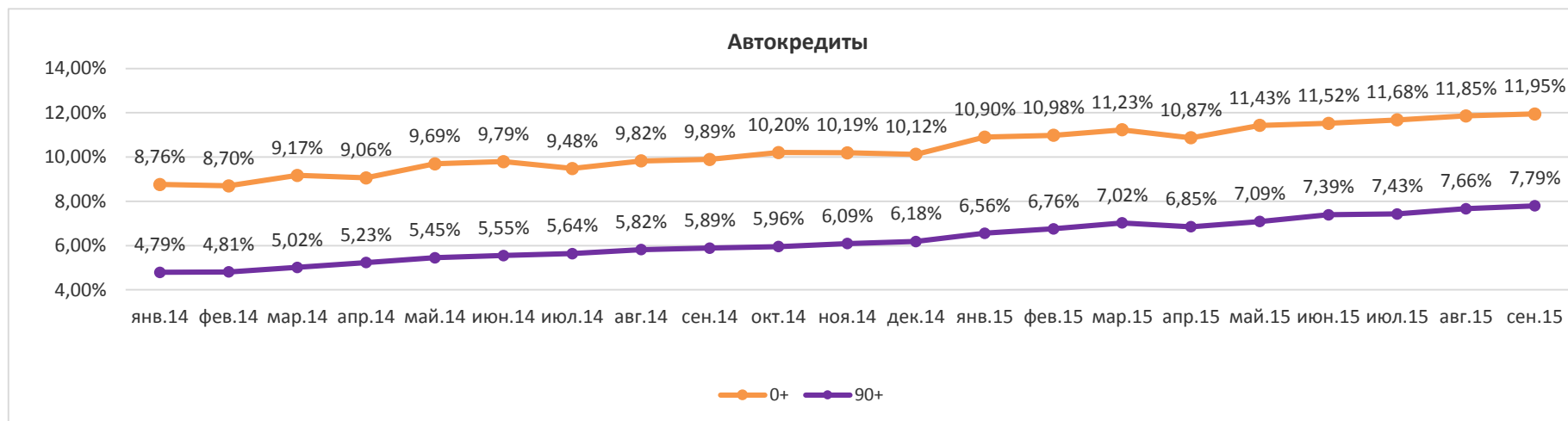
	Доля просроченных кредитов	Просрочка 0-30 дней	Просрочка 30-90 дней	Просрочка 90+ дней
Январь 2015	3,48%	1,68%	0,56%	1,24%
Февраль 2015	3,33%	1,51%	0,55%	1,26%
Март 2015	3,58%	1,66%	0,58%	1,34%
Апрель 2015	3,37%	1,45%	0,56%	1,36%
Май 2015	3,61%	1,59%	0,58%	1,44%
Июнь 2015	3,47%	1,46%	0,59%	1,41%
Июль 2015	3,52%	1,50%	0,65%	1,38%
Август 2015	3,56%	1,51%	0,63%	1,41%
Сентябрь 2015	3,73%	1,67%	0,64%	1,43%



#### 2.4 Динамика просрочек по автокредитам

	Общее количество кредитов	Все просроченные кредиты	Просрочка 0-30	Просрочка 30-90	Просрочка 90+
Январь 2015	1 657 587	180 612	49 556	22 443	108 613
Февраль 2015	1 601 683	175 794	46 217	21 529	108 048
Март 2015	1 581 713	177 650	45 365	22 190	110 095
Апрель 2015	1 539 904	167 419	40 954	22 171	104 294
Май 2015	1 525 457	174 333	44 581	22 958	106 794
Июнь 2015	1 526 945	175 976	41 993	22 707	111 276
Июль 2015	1 528 774	178 525	43 036	21 890	113 599
Август 2015	1 515 854	179 698	42 614	20 914	116 170
Сентябрь 2015	1 509 382	180 301	42 307	20 350	117 644

	Доля просроченных кредитов	Просрочка 0-30 дней	Просрочка 30-90 дней	Просрочка 90+ дней
Январь 2015	10,90%	2,99%	1,35%	6,56%
Февраль 2015	10,98%	2,89%	1,34%	6,76%
Март 2015	11,23%	2,87%	1,34%	7,02%
Апрель 2015	10,87%	2,66%	1,36%	6,85%
Май 2015	11,43%	2,92%	1,42%	7,09%
Июнь 2015	11,52%	2,75%	1,38%	7,39%
Июль 2015	11,68%	2,82%	1,43%	7,43%
Август 2015	11,85%	2,81%	1,38%	7,66%
Сентябрь 2015	11,95%	2,80%	1,35%	7,79%





---

## ДОПОЛНИТЕЛЬНАЯ ИНФОРМАЦИЯ

### Объединенное Кредитное Бюро (ОКБ)

Создано в 2004 году, входит в тройку крупнейших кредитных бюро России. Акционеры: ОАО "Сбербанк России", ведущий мировой оператор кредитных бюро Experian и ЗАО "Интерфакс". По данным на 01.10.2015 г. в базе данных ОКБ хранится 185 млн. кредитных историй по 60 млн. заемщиков. Бюро уделяет большое внимание не только количеству кредитных историй в базе данных, но и качеству предоставляемых данных. Линейка сервисов Объединенного Кредитного Бюро обеспечивает все этапы работы кредитного конвейера – от получения кредитных отчетов и скорингов до комплексных решений, включающих в себя аутсорсинг процесса обработки кредитных заявок, мониторинг портфеля и борьбу с мошенничеством. В числе клиентов ОКБ более 600 кредитных организаций, МФО, страховых компаний и операторов связи. Сайт: <http://bki-okb.ru>

Все сервисы Объединенного Кредитного Бюро предоставляются в строгом соответствии с Федеральным законом от 30.12.2004 N 218-ФЗ "О кредитных историях".

**Контакты: Ольга Яроцкая | [grpr@abrc.ru](mailto:grpr@abrc.ru) | моб. +7 916 219-17-21**