



Индекс ОКБ

Общая статистика по просрочке: активные кредиты
2014 г.

22.01.2015



Оглавление

1. Обзор тенденций.....	2
2. Динамика просрочек.....	3
2.1. Динамика просрочек по кредитам наличными.....	4
2.2. Динамика просрочек по кредитным картам.....	5
2.3. Динамика просрочек по POS-кредитам.....	6
2.4. Динамика просрочек по ипотечным кредитам.....	7
2.5. Динамика просрочек по автокредитам.....	8

1. Обзор тенденций

- Платежная дисциплина заемщиков ухудшалась на протяжении всего 2014 г., уровень просроченной задолженности вырос за год на 2,6% и в декабре составил 15,66%.
- Самый быстрый рост просрочки наблюдался в сегменте необеспеченных кредитов. Просроченная задолженность по кредитным картам увеличилась в течение года на 3,5% и в декабре 2014 г. составила 14,15%. Задолженность по кредитам наличными с января выросла на 3%, на конец года ее значение составило 17,34%. Просрочка по POS-кредитам колебалась в течение года в рамках 14-15%, но по сравнению с январем (15,4%) снизилась к декабрю на 1,2% (14,2%).
- Заметный рост просроченной задолженности в течение года показали и автокредиты. По ним просрочка за год увеличилась на 1,3% и к декабрю достигла значения 10,12%.
- Сегмент ипотеки остался довольно стабильным, несмотря на незначительные сезонные колебания, значение в пределах 3% сохранялось на протяжении всего года, а в декабре снизилось до 2,95%.
- Нужно отметить, что наиболее активный рост просроченной задолженности пришелся на I полугодие 2014 г., когда общая просрочка выросла на 1,87%, во II полугодии темпы роста значительно замедлились и составили 0,75%.
- Рост просрочки в первой половине года обусловлен низким качеством обслуживания кредитов, выданных в 2012-2013 гг., - период интенсивного роста рынка розничного кредитования. Также в 2014 г. почти вдвое сократились темпы роста рынка, в итоге сложилась ситуация, когда старые просроченные долги накапливались на балансах банков, а прироста новых заемщиков было недостаточно для выравнивания статистики.
- Еще в конце 2013 г. ЦБ ужесточил требования к формированию резервов для банков, а банки в свою очередь внесли изменения в свои кредитные политики, пересмотрели требования к заемщикам и снизили уровень одобрения, т.н. approval rate. На данных ОКБ мы видим, что это принесло свои плоды: кредиты, выданные в течение 2014 г. обслуживаются лучше. Если в 2013 г. 10% новых владельцев кредитных карт уходили в просрочку через 3 месяца после выдачи, то в 2014 г. этот показатель снизился более, чем в 2 раза и составил 4%. Схожая тенденция наблюдается и среди владельцев кредитов наличными, где показатель выхода на просрочку через 3 месяца после получения кредита за год снизился с 8% до 6%.

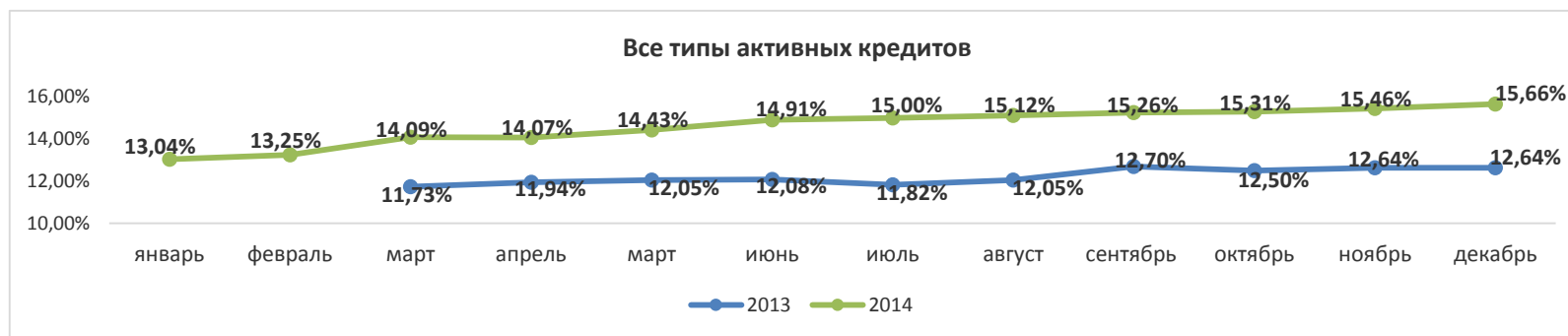
Даниэль Зеленский, генеральный директор, ОКБ: «Во II полугодии 2014 г. темпы роста просроченной задолженности сократились более чем в 2 раза и портфели банков взяли курс на очищение. Однако, события декабря, в том числе падение курса рубля и повышение ключевой ставки ЦБ ударили по рынку розничного кредитования. С одной стороны, многие заемщики в порыве потребительского бума пытались успеть взять кредит, чтобы приобрести товары и услуги по старым ценам на фоне стремительного падения курса рубля, не всегда адекватно оценивая свои возможности. С другой стороны, некоторые банки вообще приостановили выдачу кредитов во второй половине декабря, что также может

негативно сказаться на качестве кредитного портфеля. Очевидно также, что части заемщиков будет сложнее выполнять свои кредитные обязательства в связи со снижением реально располагаемых доходов и ростом инфляции.

Все эти факторы, безусловно, окажут влияние на качество кредитных портфелей банков и рост просроченной задолженности. Однако, оценить их реальное влияние можно будет только в конце I кв. 2014 г».

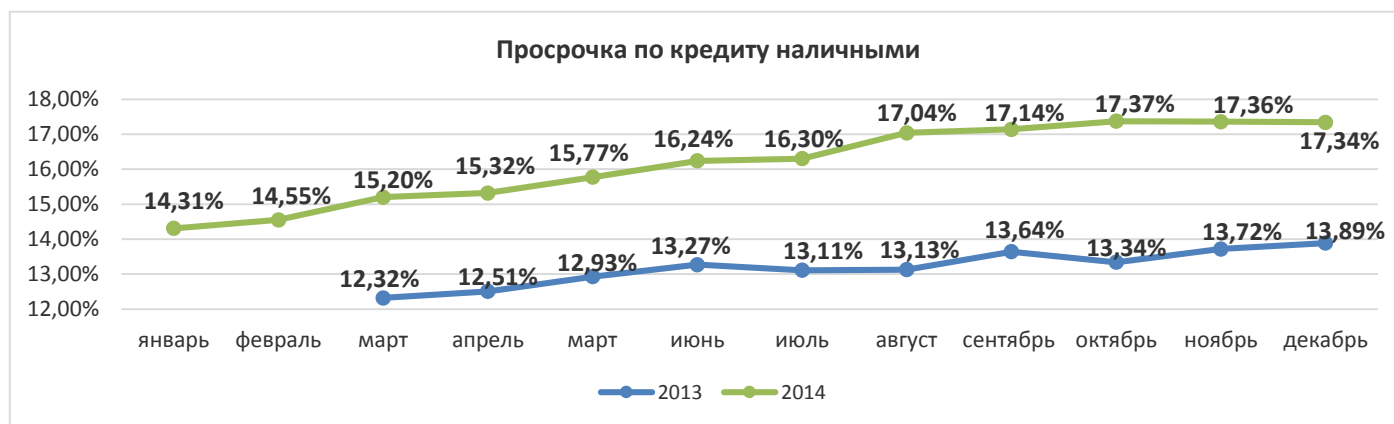
2. Динамика просрочек по всем типам активных кредитов

	Общее количество выданных кредитов	Оплаченные в срок кредиты	Просроченные кредиты	% просрочки по кредитам
Январь 2014	60 316 701	52 449 705	7 866 996	13,04%
Февраль 2014	60 839 681	52 775 894	8 063 787	13,25%
Март 2014	64 066 635	55 041 888	9 024 747	14,09%
Апрель 2014	64 875 990	55 748 408	9 127 582	14,07%
Май 2014	65 465 556	56 015 657	9 449 899	14,43%
Июнь 2014	66 093 128	56 239 196	9 853 932	14,91%
Июль 2014	66 639 523	56 645 679	9 993 844	15,00%
Август 2014	66 329 190	56 298 582	10 030 608	15,12%
Сентябрь 2014	67 032 656	56 805 985	10 226 671	15,26%
Октябрь 2014	68 429 885	57 955 460	10 474 425	15,31%
Ноябрь 2014	69 066 908	58 388 484	10 678 424	15,46%
Декабрь 2014	71 736 432	60 502 601	11 233 831	15,66%



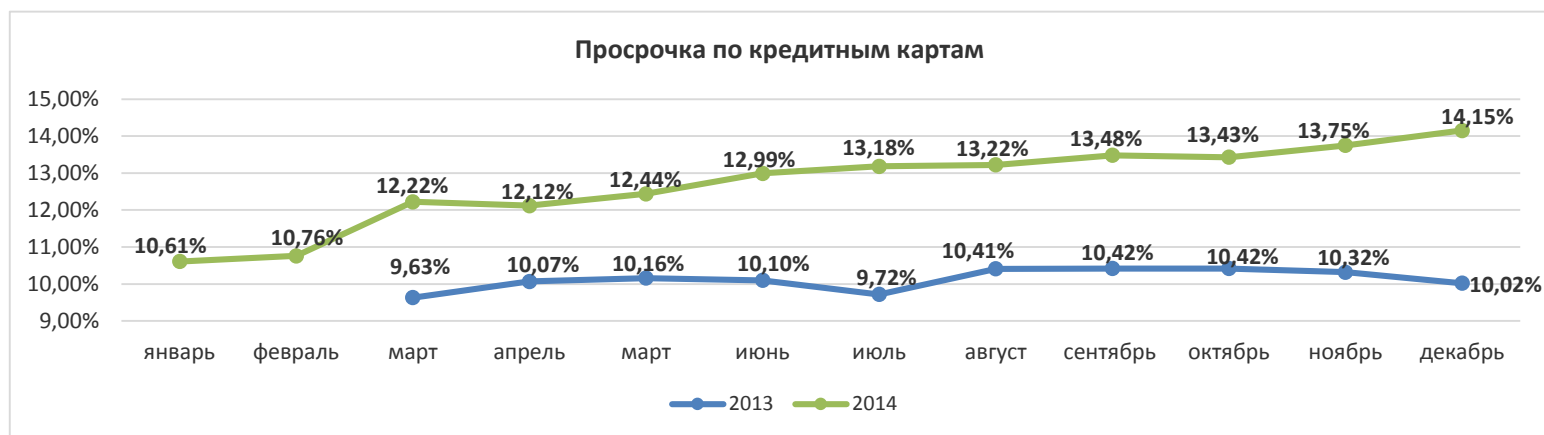
2.1 Динамика просрочек по кредитам наличными

	Общее количество кредитов	Оплаченные в срок кредиты	Просроченные кредиты	% просрочки по кредитам
Январь 2014	32 026 548	27 444 211	4 582 337	14,31%
Февраль 2014	32 176 496	27 493 782	4 682 714	14,55%
Март 2014	32 709 343	27 738 129	4 971 214	15,20%
Апрель 2014	32 830 242	27 799 537	5 030 705	15,32%
Май 2014	32 981 749	27 781 703	5 200 046	15,77%
Июнь 2014	33 150 552	27 765 323	5 385 229	16,24%
Июль 2014	33 442 837	27 990 883	5 451 954	16,30%
Август 2014	32 781 952	27 195 668	5 586 284	17,04%
Сентябрь 2014	33 080 439	27 409 552	5 670 887	17,14%
Октябрь 2014	33 059 920	27 317 686	5 742 234	17,37%
Ноябрь 2014	33 225 452	27 457 975	5 767 477	17,36%
Декабрь 2014	34 965 593	28 902 873	6 062 720	17,34%



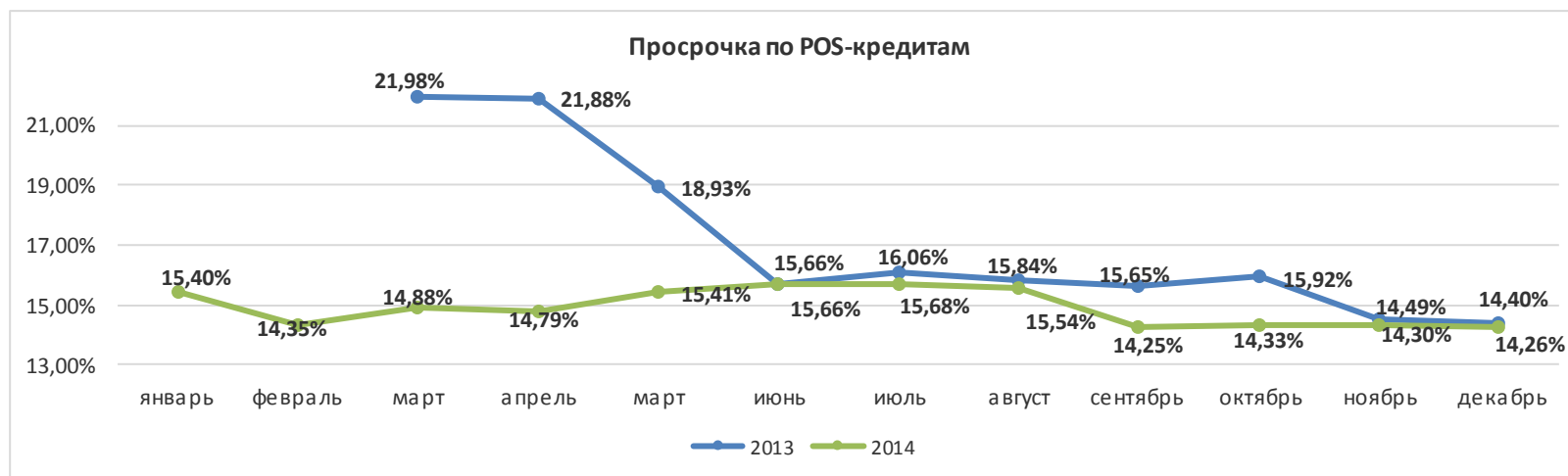
2.2 Динамика просрочек по кредитным картам

	Общее количество кредитов	Оплаченные в срок кредиты	Просроченные кредиты	% просрочки по кредитам
Январь 2014	22 046 820	19 706 837	2 339 983	10,61%
Февраль 2014	22 365 087	19 959 456	2 405 631	10,76%
Март 2014	25 034 359	21 975 465	3 058 894	12,22%
Апрель 2014	25 666 114	22 554 485	3 111 629	12,12%
Май 2014	26 081 173	22 836 926	3 244 247	12,44%
Июнь 2014	26 412 824	22 980 916	3 431 908	12,99%
Июль 2014	26 749 940	23 224 931	3 525 009	13,18%
Август 2014	27 210 378	23 612 831	3 597 547	13,22%
Сентябрь 2014	27 592 178	23 873 303	3 718 875	13,48%
Октябрь 2014	28 946 074	25 058 637	3 887 437	13,43%
Ноябрь 2014	29 228 737	25 208 656	4 020 081	13,75%
Декабрь 2014	29 649 658	25 453 650	4 196 008	14,15%



2.3 Динамика просрочек по POS-кредитам (кредиты в точках продаж)

	Общее количество кредитов	Оплаченные в срок кредиты	Просроченные кредиты	% просрочки по кредитам
Январь 2014	1 353 377	1 145 012	208 365	15,40%
Февраль 2014	1 357 584	1 162 824	194 760	14,35%
Март 2014	1 352 465	1 151 241	201 224	14,88%
Апрель 2014	1 359 343	1 158 290	201 053	14,79%
Май 2014	1 345 499	1 138 210	207 289	15,41%
Июнь 2014	1 338 486	1 128 926	209 560	15,66%
Июль 2014	1 334 313	1 125 067	209 246	15,68%
Август 2014	1 339 603	1 131 459	208 144	15,54%
Сентябрь 2014	1 329 026	1 139 687	189 339	14,25%
Октябрь 2014	1 335 744	1 144 360	191 384	14,33%
Ноябрь 2014	1 354 385	1 160 715	193 670	14,30%
Декабрь 2014	1 372 688	1 176 959	195 729	14,26%



2.4 Динамика просрочек по ипотечным кредитам

	Общее количество кредитов	Оплаченные в срок кредиты	Просроченные кредиты	% просрочки по кредитам
Январь 2014	1 761 885	1 709 375	52 510	2,98%
Февраль 2014	1 781 609	1 730 702	50 907	2,86%
Март 2014	1 809 830	1 755 912	53 918	2,98%
Апрель 2014	1 857 704	1 803 706	53 998	2,91%
Май 2014	1 891 378	1 836 002	55 376	2,93%
Июнь 2014	1 932 877	1 872 010	60 867	3,15%
Июль 2014	1 971 342	1 909 367	61 975	3,14%
Август 2014	2 023 951	1 962 431	61 520	3,04%
Сентябрь 2014	2 055 387	1 992 864	62 523	3,04%
Октябрь 2014	2 114 122	2 048 100	66 022	3,12%
Ноябрь 2014	2 159 320	2 092 579	66 741	3,09%
Декабрь 2014	2 280 825	2 213 525	67 300	2,95%



2.5 Динамика просрочек по автокредитам

	Общее количество кредитов	Оплаченные в срок кредиты	Просроченные кредиты	% просрочки по кредитам
Январь 2014	1 642 083	1 498 241	143 842	8,76%
Февраль 2014	1 673 254	1 527 691	145 563	8,70%
Март 2014	1 682 032	1 527 719	154 313	9,17%
Апрель 2014	1 696 407	1 542 635	153 772	9,06%
Май 2014	1 690 950	1 527 070	163 880	9,69%
Июнь 2014	1 680 492	1 515 918	164 574	9,79%
Июль 2014	1 680 356	1 521 130	159 226	9,48%
Август 2014	1 682 508	1 517 275	165 233	9,82%
Сентябрь 2014	1 687 684	1 520 740	166 944	9,89%
Октябрь 2014	1 691 314	1 518 800	172 514	10,20%
Ноябрь 2014	1 681 735	1 510 338	171 397	10,19%
Декабрь 2014	1 679 152	1 509 153	169 999	10,12%

