



Индекс ОКБ

Обзор рынка беззалогового кредитования
I полугодие 2014 г.

Даниэль Зеленский, Генеральный директор Объединенного кредитного бюро

Темпы роста рынка розничного кредитования в 2014 г. значительно замедлились. По данным ЦБ РФ за I полугодие 2013 г. рынок вырос на 41%, а за I полугодие 2014 г. его рост составил порядка 20%. Объем рынка беззалогового кредитования на 01.07.2014 составил 7,4 трлн руб.

Необеспеченные потребительские кредиты по-прежнему остаются наиболее популярным видом кредитования в России, в совокупности на них приходится 72% новых выдач, хотя многие банки, обеспокоенные ростом просроченной задолженности в этом сегменте, стали фокусироваться на менее рискованных, но более стабильных продуктах, прежде всего ипотеке. Популярность кредитных карт также растет, если в 2012 г. доля выдач составляла 20,3%, то в 2014 г. – 24,7%.

Также наблюдается тенденция к увеличению количества кредитных продуктов в разных банках на одного заемщика. Если в 2012 г. 10% заемщиков имели кредитные карты в двух и более банках, то в 2014 г. уже 15%. Потребительские кредиты в нескольких банках в 2012 г. имели 13,3% заемщиков, а в 2014 г. их количество увеличилось до 16,7%.

Одним из ощутимых последствий замедления темпов роста рынка является рост просроченной задолженности, которая уже достигла 15%. Более 65% всей просроченной задолженности является дефолтной, то есть ее не погасили 3 и более месяцев. Фактически это значит, что каждый десятый кредит в России скорее всего не будет погашен.

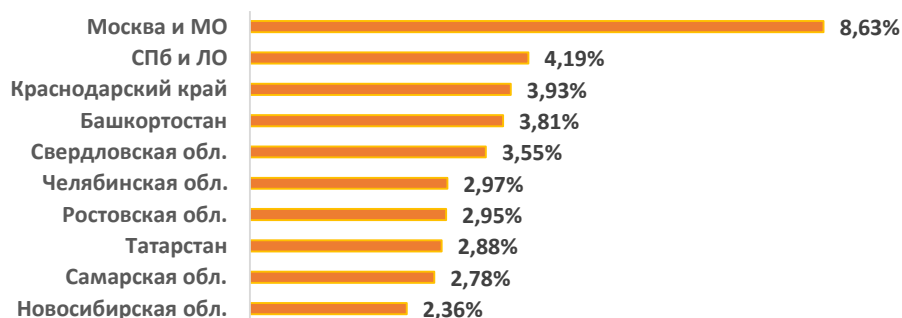
Традиционно наибольший процент просроченной задолженности приходится на беззалоговые кредиты. Самая высокая просрочка наблюдается в сегменте потребительских кредитов – 16,3%, далее идут POS-кредиты – 15,7%, просрочка по кредитным картам держится на уровне 13,2%.

Количество активных кредитов

Лидером по совокупному количеству кредитных продуктов на одного заемщика, выданных в 2014 г., является Москва. Это касается всех видов кредитов. Московские заемщики взяли 8,58% потребительских кредитов, 4,53% POS-кредитов и 11,26% кредитных карт.

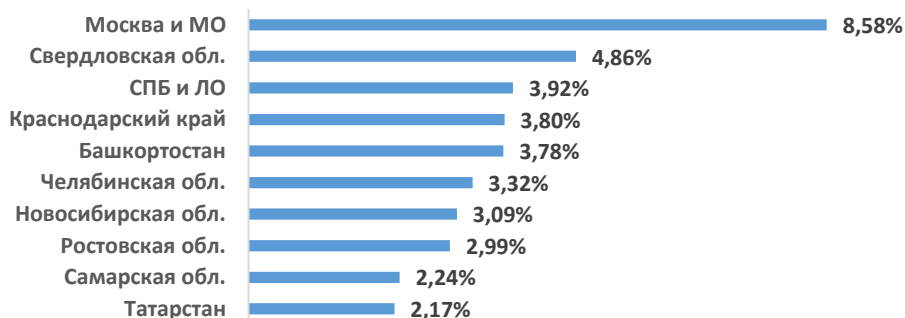
Меньше всех кредитов в 2014 г. взяли жители Чукотского АО, у них 0,095% потребительских кредитов, 0,004% POS-кредитов и 0,005% кредитных карт.

ТОП-10 регионов по количеству кредитов




Жители Москвы и Московской области взяли почти в 2 раза больше потребительских кредитов, чем жители Свердловской области - 4,86%. Также в тройку лидеров вошли жители Санкт-Петербурга – 3,92%.

ТОП-10 регионов по количеству потребкредитов



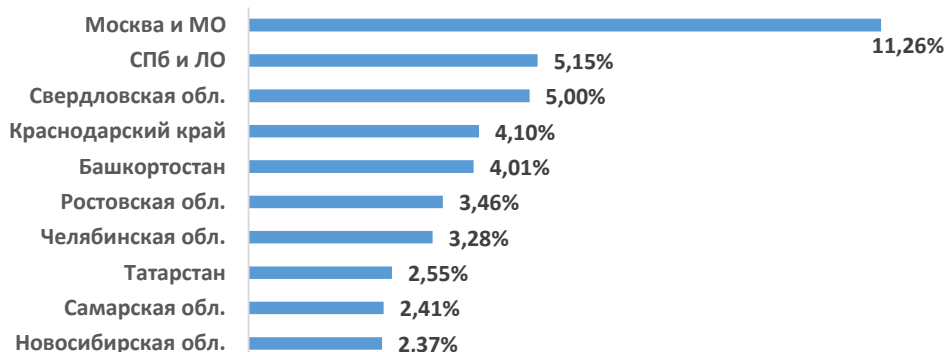
POS-кредиты наиболее равномерно распространены по регионам. Традиционно активный в финансовом плане Санкт-Петербург не вошел в ТОП-10 регионов, на него приходится всего 2,63% всех активных POS-кредитов в России.

ТОП-10 регионов по количеству POS-кредитов



Каждую десятую кредитную карту в 2014 г. брали москвичи. Также в ТОП-3 вошли Санкт-Петербург и Свердловская область, на которые пришлось по 5% от общего количества карточек.

ТОП-10 регионов по количеству кредитных карт



Суммы кредитов

Средний размер потребительского кредита составляет 169 189 руб. Самые большие потребительские кредиты берут заемщики ХМАО – средний размер кредита составляет 332 284 руб. Самые маленькие суммы берут заемщики Дагестана и Карачаево-Черкессии, средняя сумма кредита не превышает 117 000 руб.



Средняя сумма POS-кредита в I полугодии 2014 г. составляет 17 000 руб. POS-кредиты с самым большим лимитом выдаются в Дагестане и Москве. Также, в пятерку лидеров по сумме кредита входят еще две республики Северного Кавказа – Северная Осетия и Кабардино-Балкария с 16 500 руб. Самые маленькие кредиты берут на Алтае – 12 682 руб. и в республике Марий Эл – 12 129 руб.



Средний размер лимита кредитной карты составляет 56 250 руб., но сильно зависит от региона. Если в Москве средний размер лимита составляет 74 539 руб., то в Вологодской области, он в 2,5 раза меньше – 27 895 руб.

