



## Индекс ОКБ

Статистика просроченной задолженности  
III кв. 2016 г.

24.10.2016

## 1. Обзор тенденций

- По итогам III кв. 2016 г. доля просроченных счетов в общем количестве открытых кредитов снизилась до 17,5%. Общее количество просроченных кредитов за квартал сократилось на 1% и составило 13,37 млн. кредитов. В прошлом году квартальные темпы роста количества просроченных кредитов составляли 1%. Количество счетов с просрочкой платежа более 90 дней сократилось на 1% до 10,21 млн шт. или 13,4% от общего количества открытых кредитов.
- Темпы роста объемов просроченной задолженности также замедлились по сравнению с прошлым годом. По итогам III кв. объем просроченной задолженности вырос на 3% и составил 1,27 трлн. руб. или 13,8% от общего объема ссудной задолженности граждан. За аналогичный период прошлого года показатель вырос на 11%. Объем «плохих» долгов с просрочкой платежей более 90 дней за III кв. вырос на 4% и составил 1,23 трлн. руб. или 13,4% от ссудной задолженности. В прошлом году рост аналогичного показателя составлял 11%.
- Самое заметное снижение количества просроченных кредитов отмечено в сегменте кредитных карт. Количество просроченных счетов снизилось на 2% до 5,25 млн. шт. или 13,7% от общего числа активных кредитных карт. Объемы просроченной задолженности по итогам III кв. снизились на 1% и составили 240,33 млрд. руб. (самое низкое значение за 2016 г.) или 25,1% от общего объема ссудной задолженности по картам.
- Количество просроченных счетов в сегменте кредитов наличными снизилось за квартал на 1% и составило 7,82 млн. кредитов или 23,0% от общего количества открытых кредитов наличными. Объем просроченной задолженности по итогам квартала вырос на 5% и составил 785,36 млрд. руб. или 18,8% от ссудного долга по этому виду кредитов.
- Количество ипотечных кредитов с просрочкой платежей выросло за квартал на 3% до 104,88 тыс. кредитов или 3,7% от общего количества открытых ипотечных кредитов. Объем просроченного долга по ипотеке вырос за квартал на 2% и достиг значения в 160,03 млрд. руб. или 4,5% общего объема ссудного долга по ипотеке.
- Количество просроченных автокредитов осталось практически на уровне II кв. (196,42 тыс. шт.), однако доля просроченных счетов выросла до 15,6% от общего количества автокредитов. Объемы просроченной задолженности выросли на 5% до 83,97 млрд. руб. или 16,9% от общего объема ссудной задолженности по автокредитам.

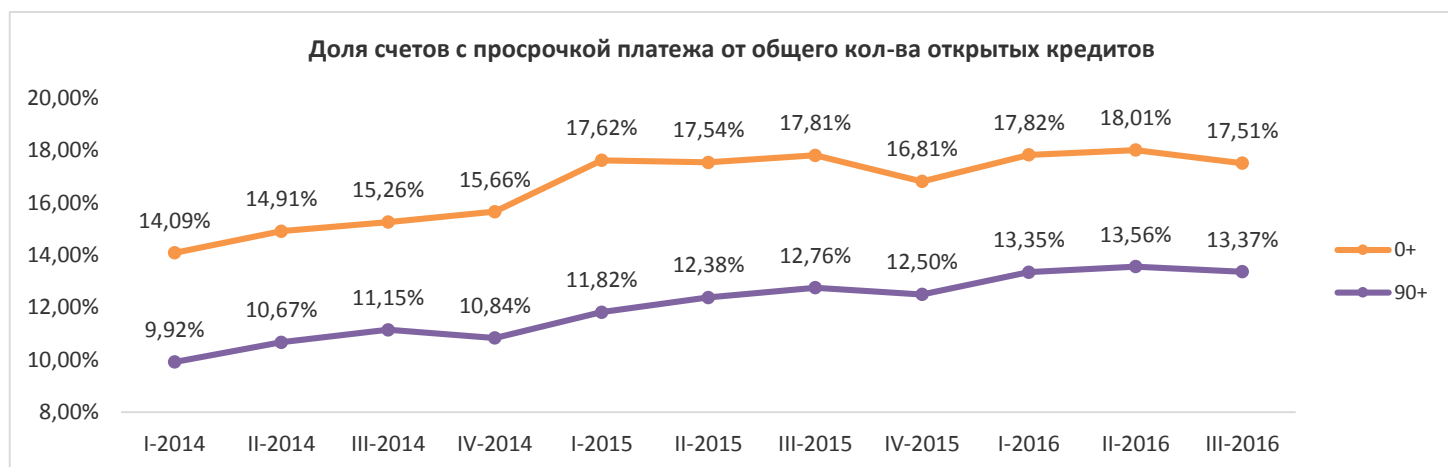
### **Даниэль Зеленский, генеральный директор Объединенного Кредитного Бюро**

В III кв. 2016 г. закрепился тренд на снижение количества просроченных кредитов, наблюдавшийся с июня этого года. Наиболее значительное снижение (-7%) произошло в сегменте кредитов с просрочкой платежей до 90 дней, что может являться эффектом фокуса банков на процедуру сбора просроченной задолженности, а также более тщательного подхода к оценке рисков профиля новых заемщиков, которые наблюдались на протяжении всего 2016 г.

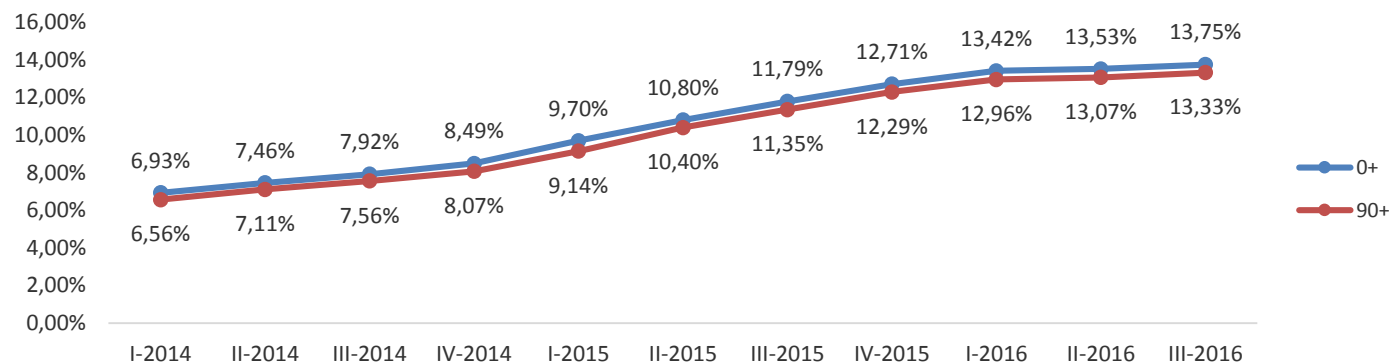
Также снижению доли просроченных кредитов в общем количестве открытых счетов способствовала относительно высокая кредитная активность. В III кв. количество открытых кредитов выросло в квартальном отношении на 2%, по итогам II кв. темпы роста были вдвое ниже. Предполагаем, что существующий тренд закрепится до конца года.

Всего на конец сентября 2016 г. на руках у российских заемщиков находилось 76,38 млн. открытых кредитов с общей суммой долга более 9,23 трлн. руб.

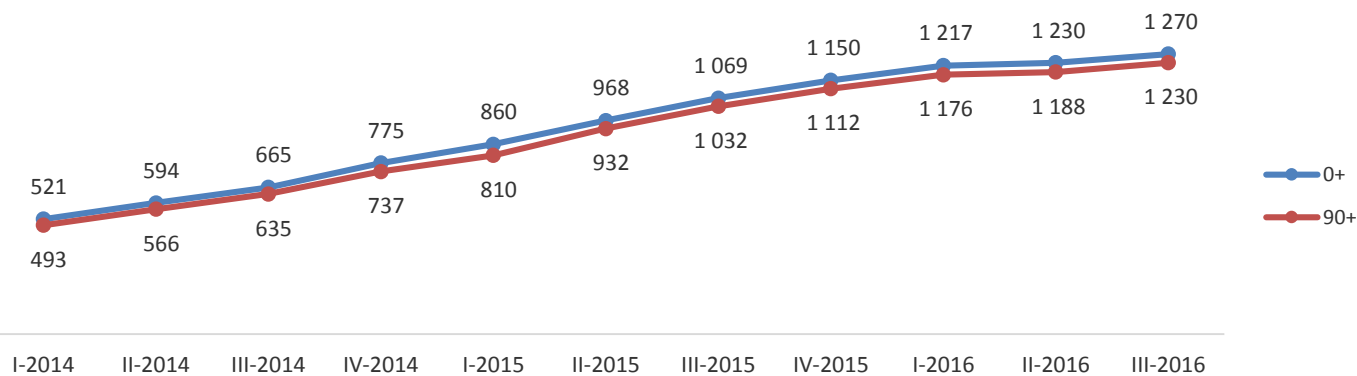
## 2. Все открытые кредиты



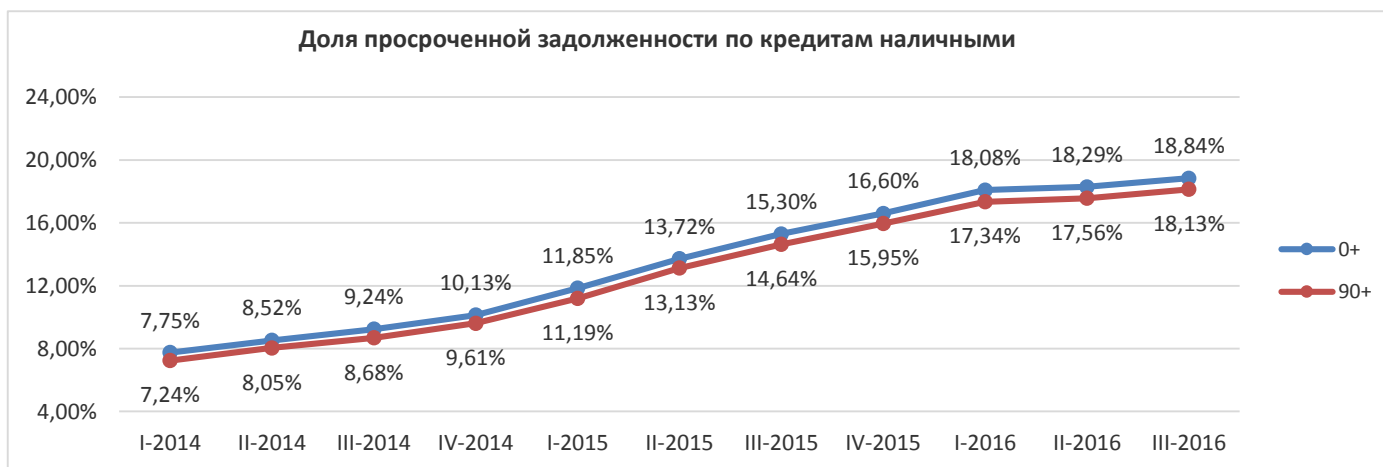
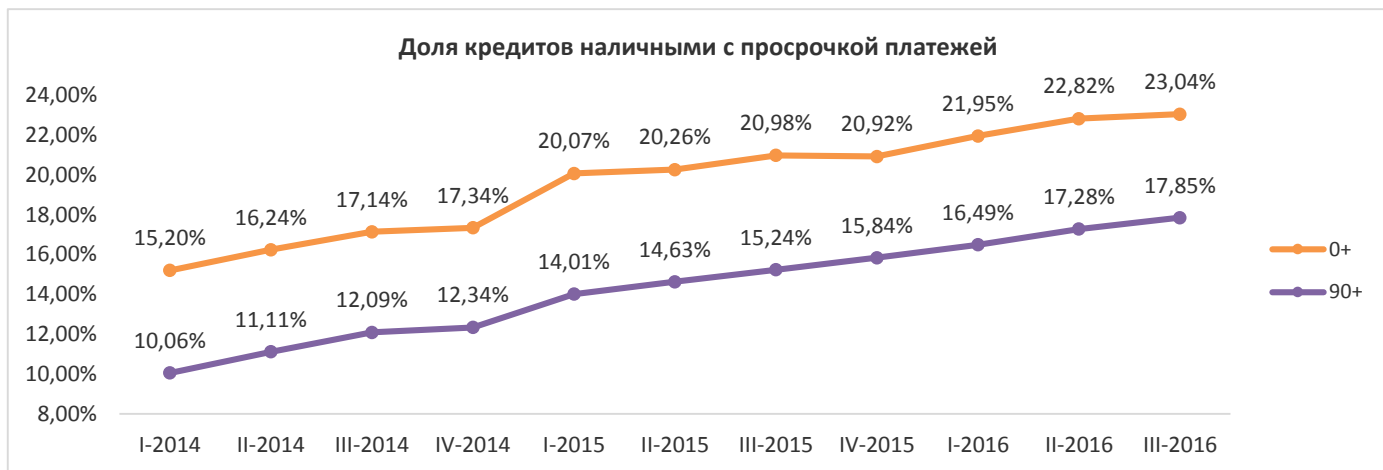
Доля просроченной задолженности от общего объема ссудного долга



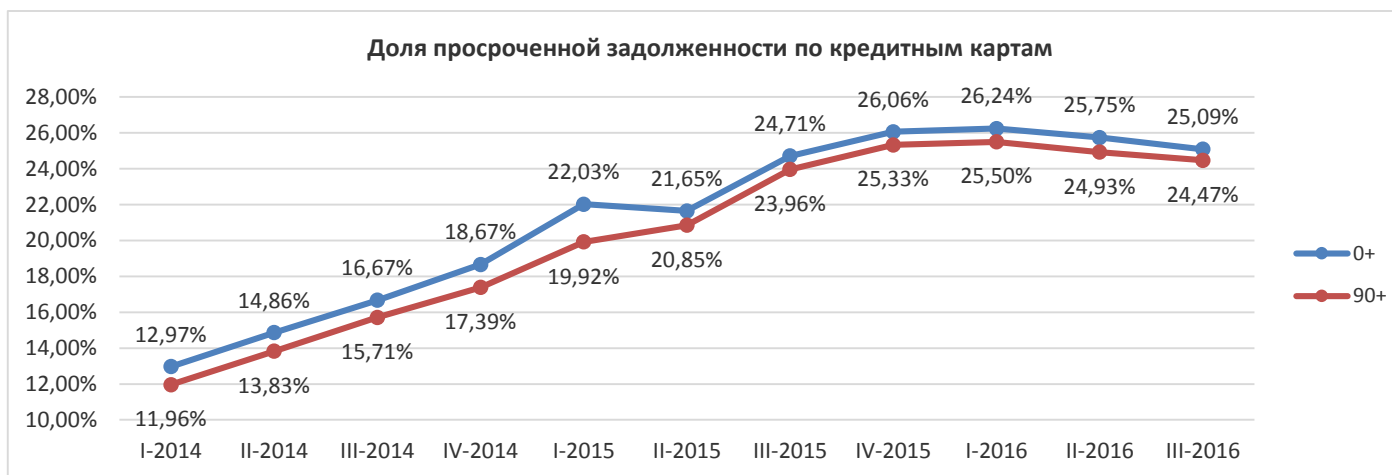
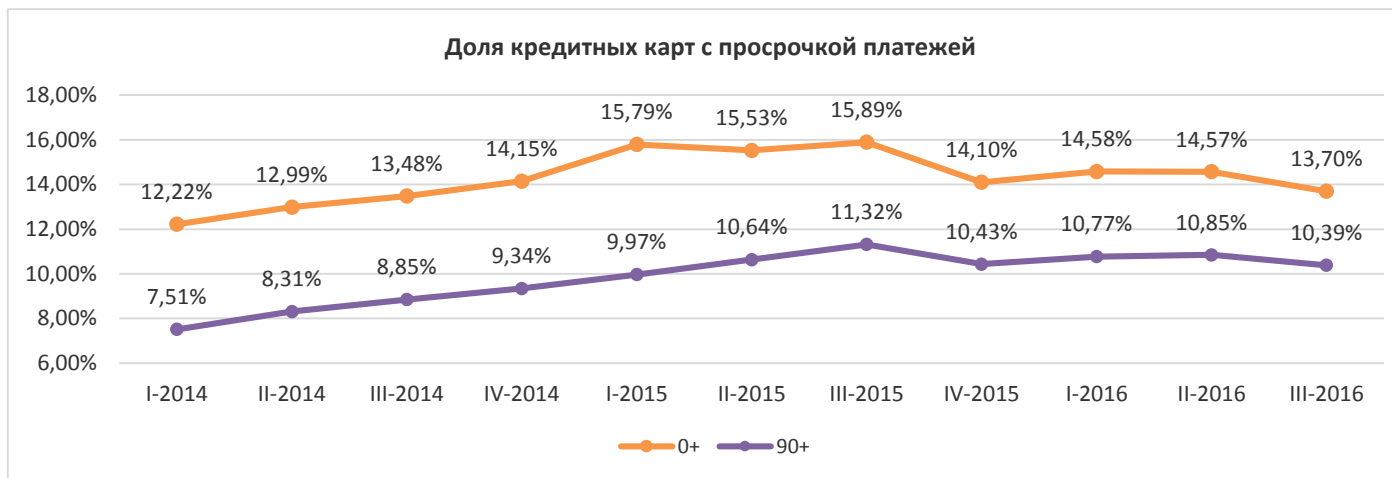
Объем просроченной задолженности, млрд. руб.



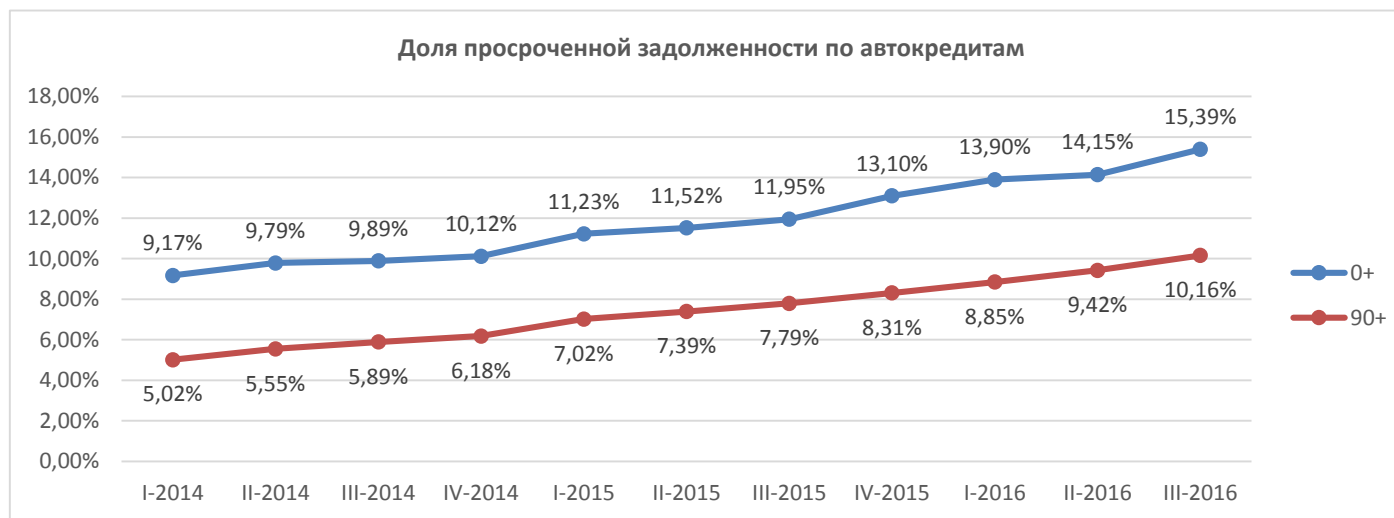
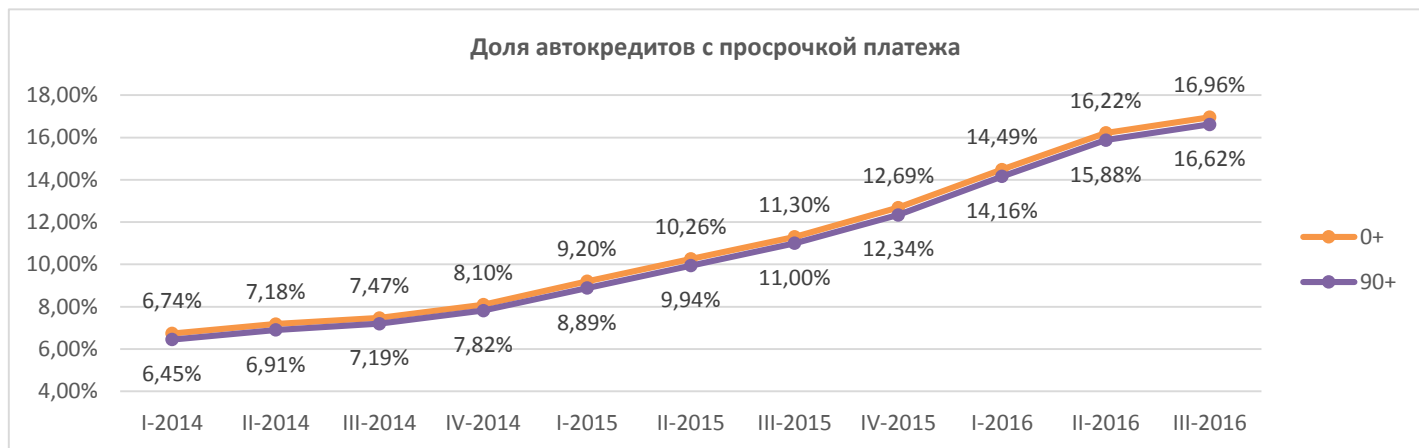
### 3. Кредиты наличными



#### 4. Кредитные карты



## 5. Автокредиты



## 6. Ипотечные кредиты

